มหาวิทยาลัยแม่โจ้

รายงานการวิเคราะห์งบการเงิน

สิ้นสุดวันที่ 30 กันยายน 2560

ประจำปีงบประมาณ 2560

จัดทำโดย

กองคลัง สำนักงานอธิการบดี

สารบาญ

บทสรุปผู้บริหาร 1

ส่วนที่ 1 การวิเคราะห์รายงานทางการเงิน 2

1. การวิเคราะห์ผลการดำเนินงานปีงบประมาณ 2560 2

1.1 การวิเคราะห์โครงสร้างรายได้ทั้งสิ้นของมหาวิทยาลัย 2

1.1.1 วิเคราะห์โครงสร้างของรายได้เงินงบประมาณแผ่นดิน 3

1.1.2 วิเคราะห์โครงสร้างของรายได้จากการดำเนินงาน 4

1.2 การวิเคราะห์โครงสร้างค่าใช้จ่ายทั้งสิ้นของมหาวิทยาลัย 8

1.2.1 การวิเคราะห์ค่าใช้จ่ายจากงบประมาณแผ่นดิน 8

1.2.2 การวิเคราะห์ค่าใช้จ่ายจากเงินรายได้มหาวิทยาลัย 9

2. การวิเคราะห์โครงสร้างฐานะการเงิน 11

2.1 วิเคราะห์โครงสร้างของสินทรัพย์ 11

2.2 วิเคราะห์โครงสร้างของหนี้สินและส่วนของทุน 12

2.2.1 วิเคราะห์โครางสร้างของหนี้สิน 12

2.2.1 วิเคราะห์โครงสร้างของส่วนของทุน 13

3. การวิเคราะห์กระแสเงินสด 14

4. การวิเคราะห์งบการเงินโดยใช้อัตราส่วนทางการเงิน 15

4.1 ประเมินสภาพคล่องทางการเงิน 15

4.2 ประเมินความเสี่ยงทางการเงิน 15

4.3 ประเมินผลประสิทธิภาพในการใช้สินทรัพย์ 15

4.4 ประเมินความสามารถในการบริหารค่าใช้จ่าย 15

4.5 อัตราส่วนแสดงการสนับสนุนต่อค่าใช้จ่ายดำเนินงาน 15

งบแสดงฐานะการเงิน เปรียบเทียบ ปี 2560 และปี 2559 18

งบแสดงผลการดำเนินงาน เปรียบเทียบ ปี 2560 และปี 2559 19

งบแสดงการเปลี่ยนแปลงสินทรัพย์สุทธิ/ส่วนทุน เปรียบเทียบ ปี 2560 และปี 2559 20

งบกระแสเงินสด เปรียบเทียบ ปี 2560 และปี 2559 21

หมายเหตุประกอบงบการเงิน สำหรับรอบระยะเวลาบัญชี สิ้นสุดวันที่ 30 กันยายน 2560 22 - 36

สารบาญรูปภาพ

รูปที่ 1 การเปรียบเทียบผลการดำเนินงาน ประจำปีงบประมาณ 2560 และ 2559 2
รูปที่ 2 การเปรียบเทียบโครงสร้างรายได้ทั้งสิ้นของมหาวิทยาลัย ปีงบประมาณ 2560 และ 2559 3
รูปที่ 3 การเปรียบเทียบโครงสร้างรายได้เงินงบประมาณของมหาวิทยาลัย 2560 และ 2559 3
รูปที่ 4 การเปรียบเทียบโครงสร้างรายได้จากการดำเนินงานของมหาวิทยาลัย 2560 และ 2559 4
รูปที่ 5 ที่มาของรายได้จากการดำเนินงานแยกตามหน่วยงาน เปรียบเทียบ 2560 และ 2559 5
รูปที่ 6 ที่มาของรายได้จากการดำเนินงานแยกตามหน่วยงานวิสาหกิจ 2560 และ 2559 6
รูปที่ 7 การเปรียบเทียบประมาณการและรายรับจริงของหน่วยงาน คณะ ที่มีการเรียนการสอน ปีงบประมาณ 2560 และ 2559 7
รูปที่ 8 การเปรียบเทียบค่าใช้จ่ายจากงบประมาณแผ่นดิน ปีงบประมาณ 2560 และ 2559 8
รูปที่ 9 การเปรียบเทียบค่าใช้จ่ายดำเนินงานจากเงินรายได้มหาวิทยาลัย ปีงบประมาณ 2560 และ 2559 9
รูปที่ 10 การเปรียบเทียบส่วนประกอบสินทรัพย์หมุนเวียน ปีงบประมาณ 2560 และ 2559 12
รูปที่ 11 การเปรียบเทียบส่วนประกอบหนี้สิน ปีงบประมาณ 2560 และ 2559 13
รูปที่ 12 การเปรียบเทียบส่วนประกอบของส่วนของทุน ปีงบประมาณ 2560 และ 2559 14
รูปที่ 13 การเปรียบเทียบโครงสร้างการวิเคราะห์กระแสเงินสด ปีงบประมาณ 2560 และ 2559 14

สารบาญตาราง

ตารางที่ 1 การเปรียบเทียบโครงสร้างรายได้เงินงบประมาณแผ่นดิน 2560 และ 2559 4

ตารางที่ 2 การเปรียบเทียบโครงสร้างรายได้จากการดำเนินงานของมหาวิทยาลัย 2560 และ 2559 5

ตารางที่ 3 เปรียบเทียบประมาณการและรายรับจริงของหน่วยงาน 7

ตารางที่ 4 การวิเคราะห์ค่าใช้จ่ายจากงบประมาณแผ่นดิน 9

ตารางที่ 5 ค่าใช้จ่ายจากเงินรายได้มหาวิทยาลัย 10

ตารางที่ 6 แสดงโครงสร้างของสินทรัพย์ทั้งสิ้นและการเปลี่ยนแปลง 11

ตารางที่ 7 แสดงโครงสร้างของหนี้สินและส่วนของทุนและการเปลี่ยนแปลง 12

ตารางที่ 8 แสดงโครงสร้างของส่วนของทุนและการเปลี่ยนแปลง 13

ตารางที่ 9 อัตราส่วนทางการเงินเปรียบเทียบ ปีงบประมาณ 2560 และ 2559 16

มหาวิทยาลัยแม่โจ้
บทสรุปและการวิเคราะห์รายงานทางการเงิน
ตั้งแต่ 1 ตุลาคม 2559 ถึงวันที่ 30 กันยายน 2560
ประจำปีงบประมาณ 2560

มหาวิทยาลัยแม่โจ้ ขอนำเสนอการวิเคราะห์รายงานทางการเงิน เพื่อให้ผู้บริหารได้ใช้เป็นข้อมูลประกอบการตัดสินใจในการบริหาร โดยรายงานการเงินนี้เป็นรายงานผลการดำเนินงานในรอบระยะเวลา 1 ปี ตั้งแต่วันที่ 1 ตุลาคม 2559 ถึงวันที่ 30 กันยายน 2560 โดยในการวิเคราะห์ได้ทำการวิเคราะห์เปรียบเทียบกับงบการเงินในช่วงเวลาเดียวกันของปีก่อน

บทสรุปสำหรับผู้บริหาร

การวิเคราะห์ทางการเงินของมหาวิทยาลัยแม่โจ้ ปีงบประมาณ 2560 ประกอบด้วยการวิเคราะห์แหล่งที่มาของเงินงบประมาณ การวิเคราะห์แสดงฐานะทางการเงิน รายงานผลการดำเนินงาน การวิเคราะห์รายงานในภาพรวม สรุปประเด็นสำคัญได้ ดังนี้

แหล่งที่มาของเงินงบประมาณทั้งสิ้น จำนวน 2,123.75 ล้านบาทแยกเป็น เงินงบประมาณแผ่นดิน จำนวน 1,531.30 ล้านบาท งบประมาณเงินรายได้ 592.45 ล้านบาท เทียบเป็นสัดส่วนระหว่างเงินงบประมาณแผ่นดินต่องบประมาณเงินรายได้ 72 : 28

ฐานะการเงินของมหาวิทยาลัย ณ 30 กันยายน 2560 มีสินทรัพย์รวมทั้งสิ้น 4,706.30 ล้านบาท แยกเป็น สินทรัพย์หมุนเวียน 1,299.03 ล้านบาทหรือคิดเป็นร้อยละ 27.60 ของสินทรัพย์รวมทั้งสิ้น และสินทรัพย์ไม่หมุนเวียน 3,407.27 ล้านบาท หรือคิดเป็นร้อยละ 72.40 ของสินทรัพย์รวมทั้งสิ้น หนี้สินและส่วนของทุนรวมทั้งสิ้น 4,706.30 ล้านบาท ประกอบด้วย หนี้สินทั้งสิ้นจำนวน 622.10 ล้านบาท หรือคิดเป็นร้อยละ 14.07 ของหนี้สินและส่วนของทุน และมีส่วนของทุนทั้งสิ้นจำนวน 4,044.19 ล้านบาท หรือคิดเป็น ร้อยละ 85.93 ของหนี้สินและส่วนของทุน

ผลการดำเนินงานในระยะเวลา 1 ปีงบประมาณ 2560 พบว่า มหาวิทยาลัยแม่โจ้มีรายได้ทั้งสิ้น 2,123.75 ล้านบาท เพิ่มขึ้นจากปีก่อน จำนวน 53.07 ล้านบาท โดยส่วนใหญ่เป็นรายได้จากรัฐบาล และรายได้จากค่าธรรมเนียมการศึกษา ค่าใช้จ่ายจากการดำเนินงานจำนวน 1,946.80 ล้านบาท ส่วนใหญ่เป็นค่าใช้จ่ายด้านบุคลากร จำนวนเงิน 820.37 ล้านบาท หรือคิดเป็นร้อยละ 42.14 ของค่าใช้จ่ายจากการดำเนินงานทั้งสิ้น ส่งผลให้มีรายได้สูงกว่าค่าใช้จ่ายสุทธิ จำนวน 176.95 ล้านบาท พบว่าในรอบระยะเวลาดังกล่าว แม้ว่ารายได้จะเพิ่มขึ้น แต่มีค่าใช้จ่ายเพิ่มขึ้นโดยเฉพาะ ค่าใช้ในการฝึกอบรม ค่าจ้างเหมาบริการอื่นที่เบิกจ่ายจากงบเงินอุดหนุนในโครงการต่าง

ส่วนที่ 1 การวิเคราะห์รายงานทางการเงิน

1. การวิเคราะห์ผลการดำเนินงานปีงบประมาณ 2560

ผลการดำเนินงานในรอบระยะเวลา 1 ปี มหาวิทยาลัยแม่โจ้มีรายได้ทั้งสิ้น 2,123.75 ล้านบาท และค่าใช้จ่ายจากการดำเนินงานทั้งสิ้น 1,946.80 ล้านบาท มีรายได้สูงกว่าค่าใช้จ่ายสุทธิ 176.95 ล้านบาท ปีก่อนมีรายได้ทั้งสิ้น 2,070.68 ล้านบาท ค่าใช้จ่ายจากการดำเนินงานทั้งสิ้น 1,790.48 ล้านบาท มีรายได้สูงกว่าค่าใช้จ่ายสุทธิ จำนวน 280.20 ล้านบาท ทำให้มหาวิทยาลัยมีรายได้สูงกว่าค่าใช้จ่ายสุทธิลดลงจากปีก่อน โดยสามารถวิเคราะห์ส่วนประกอบของรายได้ และค่าใช้จ่าย ทั้งโครงสร้างและแหล่งที่มา ดังนี้

รูปที่ 1 การเปรียบเทียบผลการดำเนินงาน ประจำปีงบประมาณ 2560 และ 2559

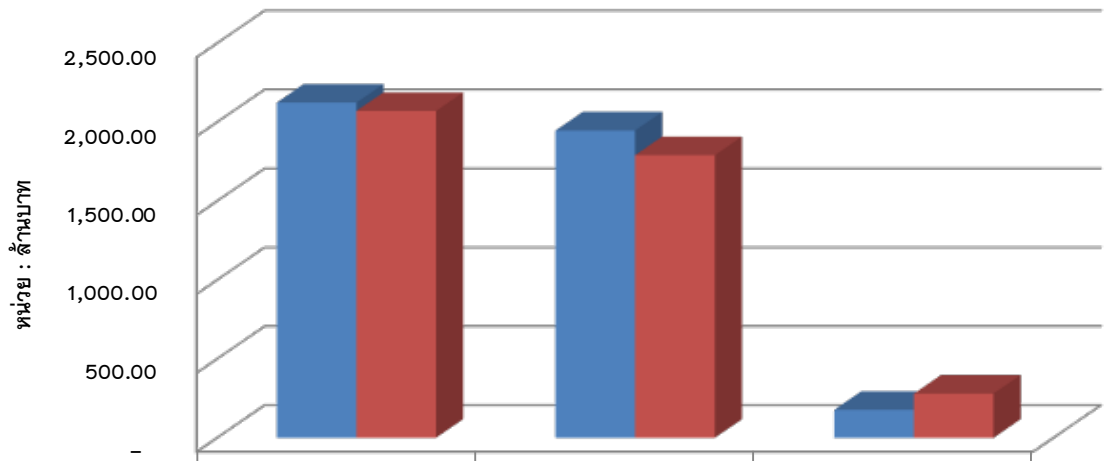

	รายได้	คชจ.จากการดำเนินงาน	รายได้สูง/(ต่ำ) กว่า คชจ.จากการดำเนินงาน
2560	2,123.75	1,946.80	176.95
2559	2,070.68	1,790.48	280.20

1.1 การวิเคราะห์โครงสร้างรายได้ทั้งสิ้นของมหาวิทยาลัย

ส่วนประกอบที่สำคัญของรายได้ทั้งสิ้นของมหาวิทยาลัยได้แก่ รายได้จากเงินงบประมาณแผ่นดิน จำนวน 1,531.31 ล้านบาท หรือคิดเป็นร้อยละ 72.10 ของรายได้ทั้งสิ้น และรายได้จากการดำเนินงานของมหาวิทยาลัย จำนวนทั้งสิ้น 592.45 ล้านบาท หรือคิดเป็นร้อยละ 27.90 ของรายได้ทั้งสิ้น เมื่อเปรียบเทียบจากปีก่อน รายได้จากเงินงบประมาณแผ่นดิน จำนวน 1,443.15 ล้านบาท คิดเป็นร้อยละ 69.90 ของรายได้ทั้งสิ้น เพิ่มขึ้นจากปีก่อนจำนวน 88.16 ล้านบาท และรายได้จากการดำเนินงานของมหาวิทยาลัย จำนวนทั้งสิ้น 627.53 ล้านบาท คิดเป็นร้อยละ 30.10 ของรายได้ทั้งสิ้น ลดลงจากปีก่อนจำนวน 35.09 ล้านบาท หรือลดลงร้อยละ 5.59

รูปที่ 2 การเปรียบเทียบโครงสร้างรายได้ทั้งสิ้นของมหาวิทยาลัย ปีงบประมาณ 2560 และ 2559

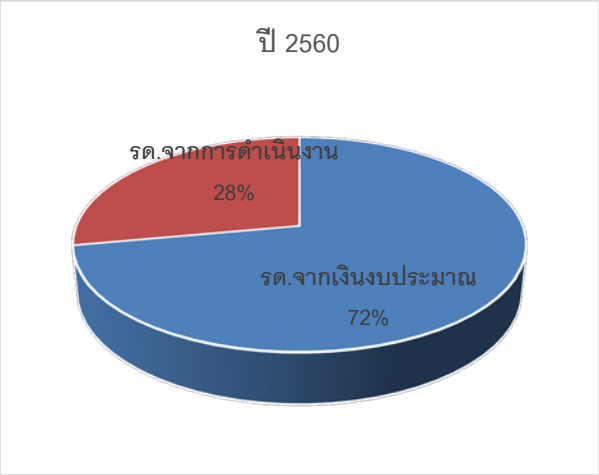

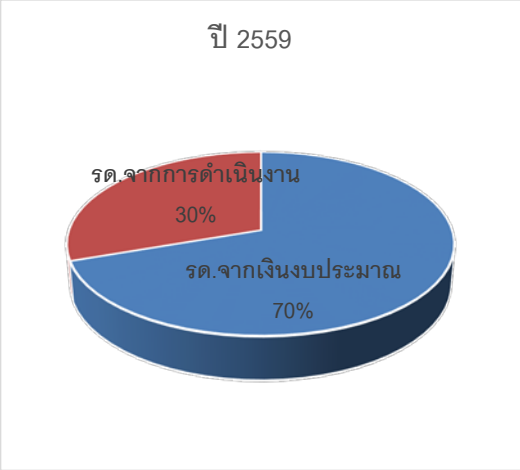

1.1.1 วิเคราะห์โครงสร้างของรายได้เงินงบประมาณแผ่นดิน

โครงสร้างของรายได้เงินงบประมาณแผ่นดิน ประกอบด้วย งบบุคลากร งบลงทุน งบดำเนินงาน งบอุดหนุน งบรายจ่ายอื่นและงบกลาง จะเห็นได้ว่า ส่วนใหญ่จะได้รับงบประมาณเพิ่มขึ้น โดยเฉพาะงบอุดหนุน เพิ่มขึ้น 166.78 ล้านบาท และรายจ่ายอื่น เพิ่มขึ้น 53.51 ล้านบาท ทั้งนี้โครงสร้างของรายได้เงินงบประมาณแผ่นดิน ได้รวมถึงงบประมาณเบิกแทนกัน จำนวน 3.09 ล้านบาท

รูปที่ 3 การเปรียบเทียบโครงสร้างรายได้เงินงบประมาณของมหาวิทยาลัย 2560 และ 2559

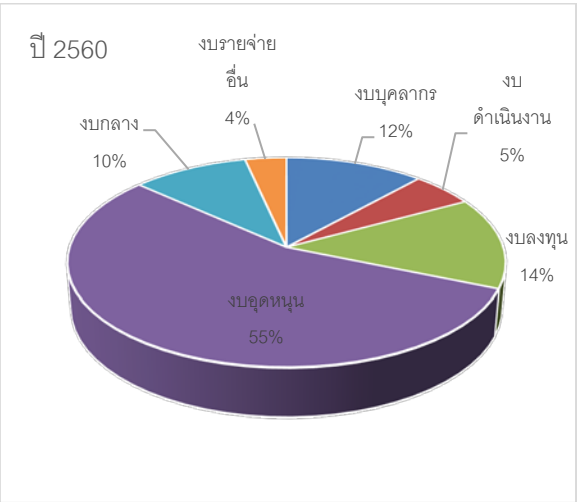

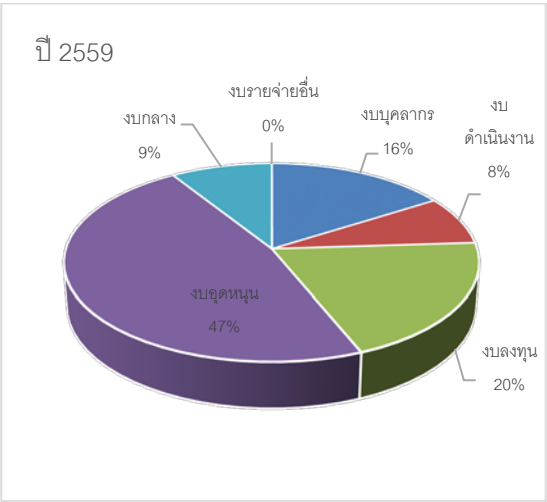

ตารางที่ 1 การเปรียบเทียบโครงสร้างรายได้เงินงบประมาณแผ่นดิน 2560 และ 2559

รายการ	2560		2559		การเปลี่ยนแปลง	
	2560	ร้อยละ	2559	ร้อยละ	เพิ่ม/ลด	ร้อยละ
งบบุคลากร	179.82	11.74	231.46	16.04	- 51.64	- 22.31
งบดำเนินงาน	82.17	5.37	114.82	7.96	- 32.65	- 28.44
งบลงทุน	216.64	14.15	286.11	19.83	- 69.47	- 24.28
งบอุดหนุน	847.95	55.37	681.17	47.20	166.78	24.48
งบรายจ่ายอื่น	53.54	3.50	0.03	0.00	53.51	100.00
งบกลาง	151.18	9.87	129.55		21.63	16.70
รวม	1,531.31	100.00	1,443.15	91.02	88.16	6.11

1.1.2 วิเคราะห์โครงสร้างของรายได้จากการดำเนินงาน

วิเคราะห์โครงสร้างของรายได้จากการดำเนินงาน ประกอบด้วยรายได้ที่สำคัญ ได้แก่ รายได้จากการจัดการศึกษา จำนวน 369.55 ล้านบาท หรือคิดเป็นร้อยละ 62.38 ของรายได้ทั้งสิ้น โดยลดลงจากปีก่อนจำนวน 40.51 ล้านบาท นอกจากนี้ยังมีรายได้เงินผลประโยชน์ 94.81 ล้านบาท เพิ่มขึ้นจากปีก่อน จำนวน 65.50 ล้านบาท รายได้เงินอุดหนุนจากแหล่งทุนภายนอก จำนวน 92.02 ล้านบาท ลดลงจากปีก่อน จำนวน 67.01 ล้านบาท นอกจากนั้นเป็น รายได้เงินจากฟาร์ม รายได้จากการบริจาคและรายได้อื่นๆ ซึ่งรายได้อื่น ๆ ได้รวมถึงรายได้ระหว่างหน่วยงาน จำนวน 11.45 ล้านบาท

รูปที่ 4 การเปรียบเทียบโครงสร้างรายได้จากการดำเนินงานของมหาวิทยาลัย 2560 และ 2559

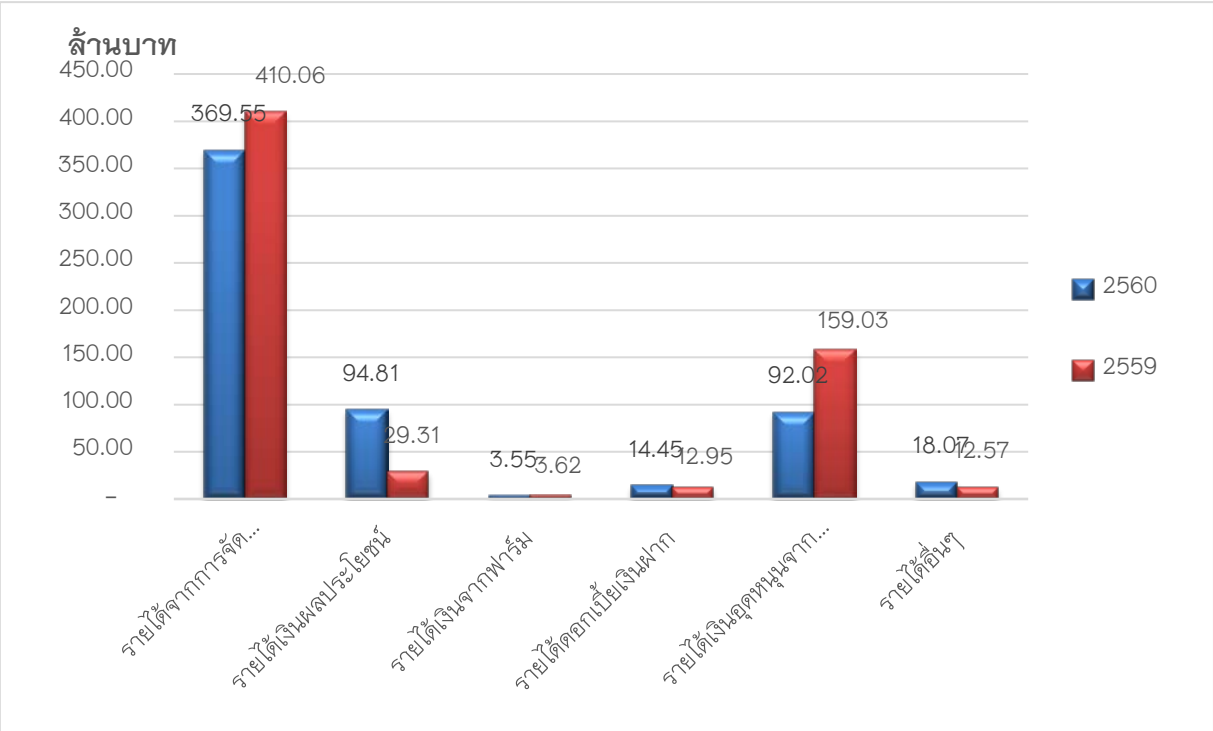

ตารางที่ 2 การเปรียบเทียบโครงสร้างรายได้จากการดำเนินงานของมหาวิทยาลัย 2560 และ 2559

รายได้มหาวิทยาลัย	ระยะเวลา 1 ปี				การเปลี่ยนแปลง เพิ่ม / /ลด	
	2560		2559			
	จำนวนเงิน	ร้อยละ	จำนวนเงิน	ร้อยละ	จำนวนเงิน	ร้อยละ
รายได้จากการจัดการศึกษา	369.55	62.38	410.06	65.34	- 40.51	- 9.88
รายได้เงินผลประโยชน์	94.81	16.00	29.31	4.67	65.50	223.49
รายได้เงินจากฟาร์ม	3.55	0.60	3.62	0.58	- 0.07	- 1.80
รายได้ดอกเบี้ยเงินฝาก	14.45	2.44	12.95	2.06	1.49	11.53
รายได้เงินอุดหนุนจากแหล่งเงินทุนภายนอก	92.02	15.53	159.03	25.34	- 67.01	- 42.13
รายได้อื่นๆ	18.07	3.05	12.57	2.00	5.50	43.73
รวมรายได้ทั้งสิ้น	592.45	100.00	627.53	100.00	- 35.09	- 5.59

(1) **ที่มาของรายได้จากการดำเนินงานแยกจากหน่วยงาน** แหล่งที่มาของรายได้จากการดำเนินงาน มาจากคณะสำนักที่มีการเรียนการสอน และจากการวิจัยและการบริการวิชาการ โดยในปีที่ผ่านมา รายได้จากการดำเนินงาน จำนวน 592.45 ล้านบาท หน่วยงานส่วนใหญ่มีรายได้ลงจากปีก่อน เช่น คณะบริหารธุรกิจ มีรายได้ 25.22 ล้านบาท ลดลง 2.04 ล้านบาท มหาวิทยาลัยแม่โจ้-แพร่ มีรายได้ 22.56 ล้านบาท ลดลง 1.41 ล้านบาท คณะผลิตกรรมการเกษตร มีรายได้ 21.44 ลดลง 3.77 ล้านบาท คณะศิลปศาสตร์ มีรายได้ 14.71 ล้านบาท ลดลง 0.04 ล้านบาท วิทยาลัยบริหารศาสตร์ มีรายได้ 17.13 ล้านบาท ลดลง 1.28 ล้านบาท นอกจากรายได้จากการเรียนการสอน มหาวิทยาลัยยังมีรายได้เงินอุดหนุนจากแหล่งทุนภายนอก จำนวน 84.26 ล้านบาท ลดลงจากปีก่อน จำนวน 67.30 ล้านบาท

รูปที่ 5 ที่มาของรายได้จากการดำเนินงานแยกตามหน่วยงาน เปรียบเทียบ 2560 และ 2559

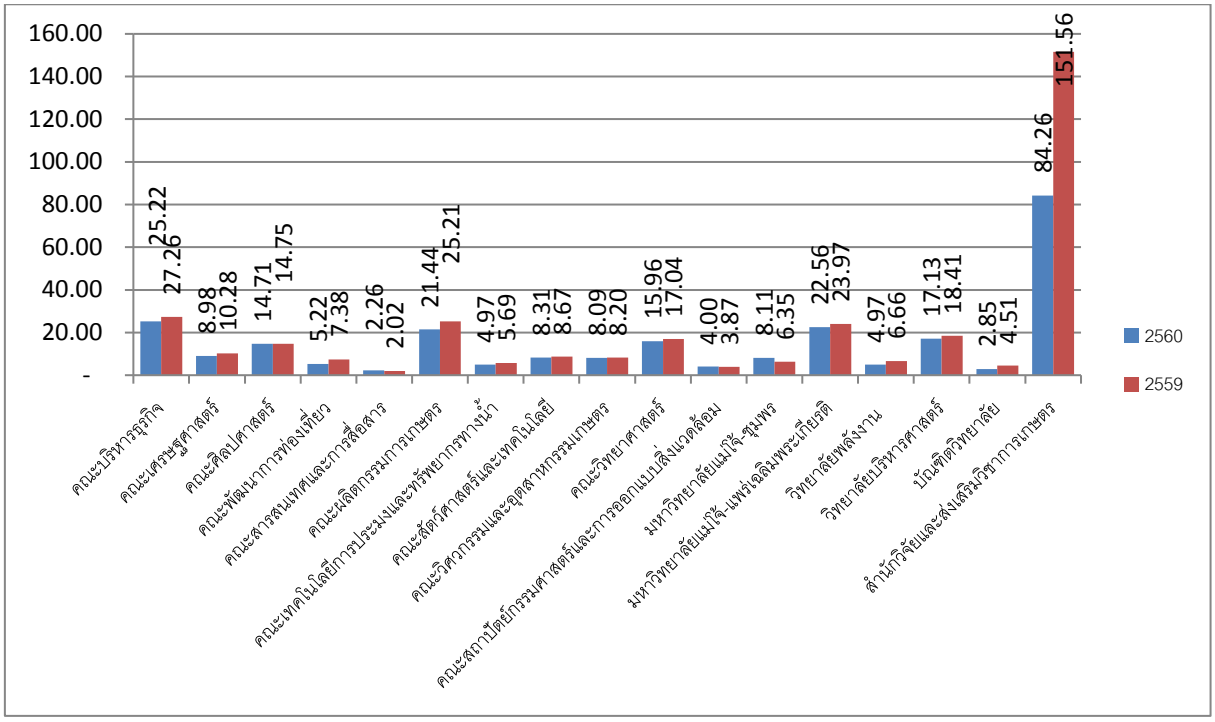

นอกจากรายได้ จากการเรียนการสอนแล้ว มหาวิทยาลัยยังมีรายได้ จากหน่วยงานวิสาหกิจ เป็นรายได้จากผลประโยชน์ โดย รายได้จากหน่วยงานวิสาหกิจ ทั้งสิ้น จำนวน 52.66 ล้านบาท โดยเพิ่มขึ้นจากปีก่อน 44.99 ล้านบาท หรือคิดเป็นร้อยละ 36.53 ทั้งนี้ได้มีการปรับเปลี่ยนหน่วยงานในกำกับของมหาวิทยาลัยบางหน่วยงาน คือ ศูนย์วิจัยพลังงานขึ้นกับวิทยาลัยพลังงานทดแทน ศูนย์วิจัยเศรษฐกิจและพยากรณ์ทางการเกษตร ขึ้นกับคณะเศรษฐศาสตร์ สำนักพิมพ์ขึ้นกับสำนักบริหารและพัฒนาวิชาการ ศูนย์วิจัยและพัฒนาลำไยขึ้นกับสำนักวิจัยและส่งเสริมวิชาการการเกษตร

รูปที่ 6 ที่มาของรายได้จากการดำเนินงานแยกตามหน่วยงานวิสาหกิจ 2560 และ 2559

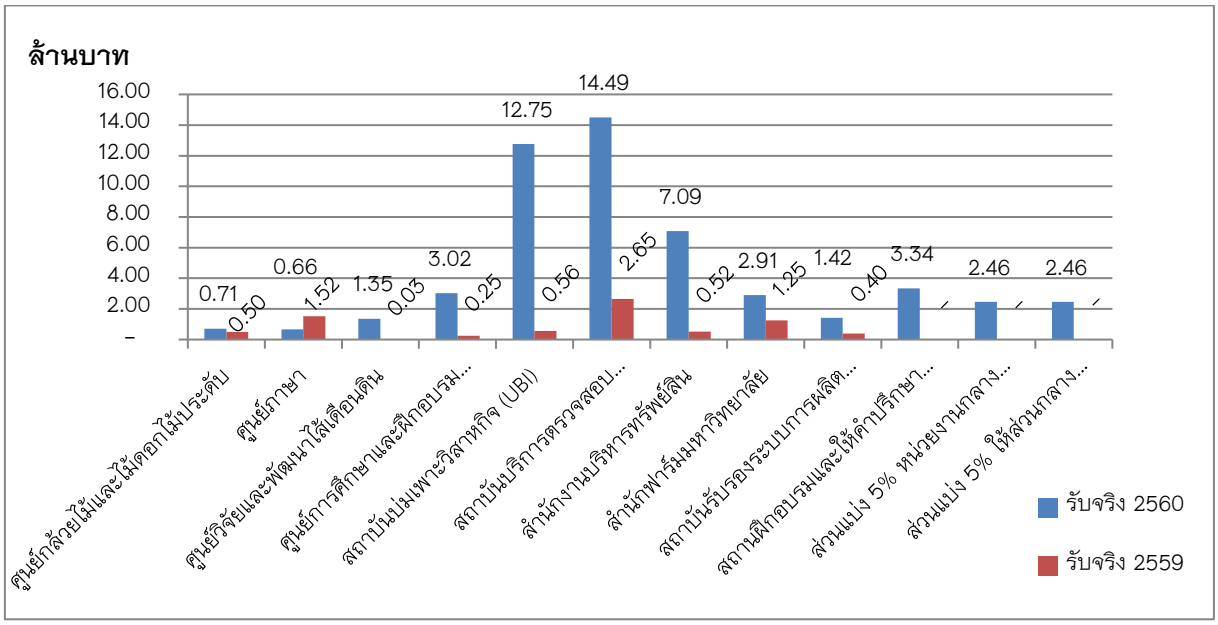

(2) **เปรียบเทียบประมาณการและรายรับจริงของหน่วยงาน คณะ ที่มีการเรียนการสอน** เมื่อเทียบกับปีก่อน รายได้จากการดำเนินงาน มีจำนวนเงินลดลงก็ตาม แต่มหาวิทยาลัยกำหนดการใช้จ่ายจากการประมาณการในแต่ละปี และได้กำหนดให้มีการใช้จ่ายตามประมาณการรายได้เช่นกัน เป็นที่น่าสังเกตว่าโดยภาพรวมของมหาวิทยาลัยแล้ว ในปีงบประมาณที่ผ่านมา มหาวิทยาลัยมีรายได้รับจริง ต่ำกว่า ประมาณการที่กำหนดไว้

รูปที่ 7 การเปรียบเทียบประมาณการและรายรับจริงของหน่วยงาน คณะ ที่มีการเรียนการสอน ปีงบประมาณ 2560 และ 2559

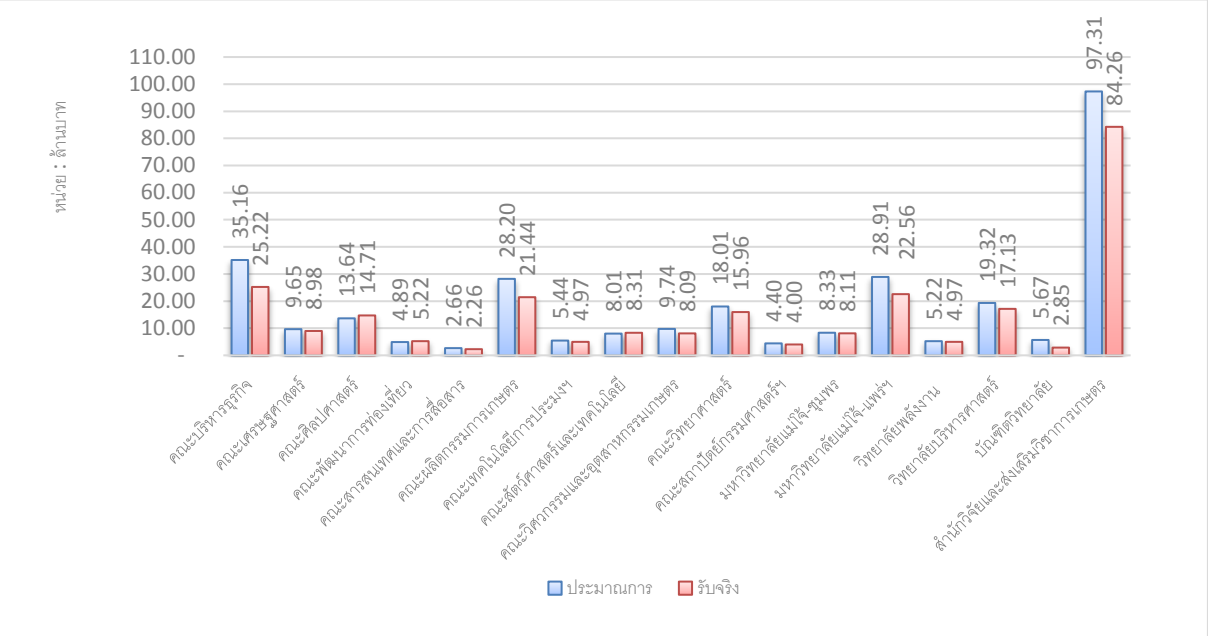

ตารางที่ 3 เปรียบเทียบประมาณการและรายรับจริงของหน่วยงาน

	2560			2559		
	ประมาณการ	รับจริง	เพิ่ม/ลด	ประมาณการ	รับจริง	เพิ่ม/ลด
คณะบริหารธุรกิจ	35.16	25.22	- 9.94	25.13	27.26	- 2.04
คณะเศรษฐศาสตร์	9.65	8.98	- 0.67	11.52	10.28	- 1.30
คณะศิลปศาสตร์	13.64	14.71	1.07	13.21	14.75	- 0.04
คณะพัฒนาการท่องเที่ยว	4.89	5.22	0.33	8.25	7.38	- 2.16
คณะสารสนเทศและการสื่อสาร	2.66	2.26	- 0.39	2.36	2.02	0.24
คณะผลิตกรรมการเกษตร	28.20	21.44	- 6.77	29.34	25.21	- 3.77
คณะเทคโนโลยีการประมงฯ	5.44	4.97	- 0.47	6.28	5.69	- 0.72
คณะสัตว์ศาสตร์และเทคโนโลยี	8.01	8.31	0.31	8.76	8.67	- 0.36
คณะวิศวกรรมและอุตสาหกรรมเกษตร	9.74	8.09	- 1.65	9.42	8.20	- 0.11
คณะวิทยาศาสตร์	18.01	15.96	- 2.05	17.69	17.04	- 1.08
คณะสถาปัตย์กรรมศาสตร์ฯ	4.40	4.00	- 0.40	4.01	3.87	0.13
มหาวิทยาลัยแม่โจ้-ชุมพร	8.33	8.11	- 0.22	8.37	6.35	1.76
มหาวิทยาลัยแม่โจ้-แพร่ฯ	28.91	22.56	- 6.35	29.77	23.97	- 1.41
วิทยาลัยพลังงาน	5.22	4.97	- 0.25	4.80	6.66	- 1.69
วิทยาลัยบริหารศาสตร์	19.32	17.13	- 2.18	20.56	18.41	- 1.28
บัณฑิตวิทยาลัย	5.67	2.85	- 2.82	5.64	4.51	- 1.66
สำนักวิจัยและส่งเสริมวิชาการเกษตร	97.31	84.26	- 13.05	178.73	151.56	- 67.30
รวม	**304.54**	**259.02**	**- 45.51**	**383.85**	**341.83**	**- 82.80**

1.2 การวิเคราะห์โครงสร้างค่าใช้จ่ายทั้งสิ้นของมหาวิทยาลัย

ในรอบระยะเวลา 1 ปีที่ผ่านมา มหาวิทยาลัยแม่โจ้มีค่าใช้จ่ายจากการดำเนินงานทั้งสิ้น 1,946.80 ล้านบาท ลดลงจากปีก่อน จำนวน 156.32 ล้านบาท หรือคิดเป็นร้อยละ 8.73 จากปีก่อน ส่วนประกอบที่สำคัญของค่าใช้จ่ายจากการดำเนินงานได้แก่ ค่าใช้จ่ายด้านบุคลากร จำนวน 820.37 ล้านบาท หรือคิดเป็นร้อยละ 42.14 ของค่าใช้จ่ายทั้งสิ้น ค่าใช้จ่ายเงินอุดหนุน จำนวน 310.72 ล้านบาท ลดลง 8.47 ล้านบาท นอกจากนี้ยังมีค่าใช้จ่ายต่าง ๆ เช่น ค่าใช้จ่ายในการดำเนินงาน มีการเพิ่มขึ้น 118.46 ล้านบาท โดยมีการปรับนโยบายการเบิกจ่ายเงินอุดหนุนให้มีการระบุรายจ่ายจริง เมื่อเทียบกับปีก่อนแล้วจึงทำให้ค่าใช้จ่ายเงินอุดหนุนมีการลดลงอย่างเห็นได้ชัด ในขณะเดียวกันทำให้ค่าใช้จ่ายในการดำเนินงานเพิ่มเช่นกัน

1.2.1 **การวิเคราะห์ค่าใช้จ่ายจากงบประมาณแผ่นดิน** ในรอบระยะเวลา 1 ปีที่ผ่านมา มหาวิทยาลัยแม่โจ้มีค่าใช้จ่ายจากการดำเนินงานทั้งสิ้นจากการสนับสนุนของรัฐบาล จำนวน 1,442.41 ล้านบาท เพิ่มขึ้นจากปีก่อน จำนวน 137.25 ล้านบาท ซึ่งส่วนประกอบที่สำคัญของค่าใช้จ่ายจากการดำเนินงานได้แก่ ค่าใช้จ่ายด้านบุคลากร จำนวนเงิน 767.33 ล้านบาท ลดลงจากปีก่อน จำนวน 19.85 ล้านบาท ค่าใช้จ่ายจากงบดำเนินงาน จำนวน 231.40 ล้านบาท เพิ่มขึ้นจากปีก่อน จำนวน 123.51 ล้านบาท ปัจจัยที่ส่งผลให้ค่าใช้จ่ายจากงบดำเนินงานเพิ่มขึ้นซึ่งได้มีการปรับเปลี่ยนวิธีการบันทึกบัญชีค่าใช้จ่ายเงินอุดหนุน เป็นค่าใช้จ่ายที่เกิดขึ้นจริง โดยเฉพาะค่าใช้จ่ายจากการฝึกอบรม ค่าจ้างเหมา ค่าวัสดุ เพิ่มอย่างชัดเจน

รูปที่ 8 การเปรียบเทียบค่าใช้จ่ายจากงบประมาณแผ่นดิน ปีงบประมาณ 2560 และ 2559

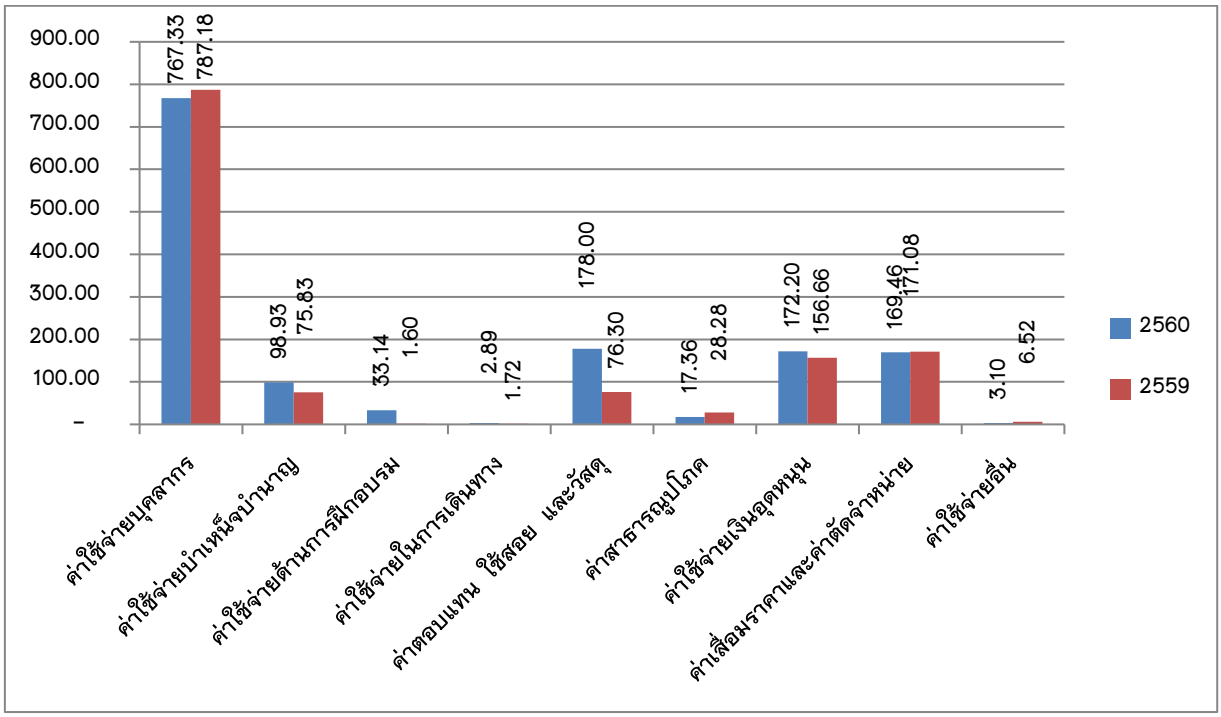

ตารางที่ 4 การวิเคราะห์ค่าใช้จ่ายจากงบประมาณแผ่นดิน

เงินงบประมาณแผ่นดิน

รายการ	2560	ร้อยละ	2559	ร้อยละ	เพิ่ม/ลด	ร้อยละ
ค่าใช้จ่ายบุคลากร	767.33	53.20	787.18	60.31	- 19.85	- 14.46
ค่าใช้จ่ายบำเหน็จบำนาญ	98.93	6.86	75.83	5.81	23.10	16.83
ค่าใช้จ่ายด้านการฝึกอบรม	33.14	2.30	1.60	0.12	31.55	22.99
ค่าใช้จ่ายในการเดินทาง	2.89	0.20	1.72	0.13	1.17	0.86
ค่าตอบแทน ใช้สอย และวัสดุ	178.00	12.34	76.30	5.85	101.70	74.10
ค่าสาธารณูปโภค	17.36	1.20	28.28	2.17	- 10.92	- 7.96
ค่าใช้จ่ายเงินอุดหนุน	172.20	11.94	156.66	12.00	15.54	11.32
ค่าเสื่อมราคาและค่าตัดจำหน่าย	169.46	11.75	171.08	13.11	- 1.63	- 1.19
ค่าใช้จ่ายอื่น	3.10	0.21	6.52	0.50	- 3.42	- 2.49
รวม	1,442.41	100.00	1,305.16	100.00	137.25	100.00

1.2.2 การวิเคราะห์ค่าใช้จ่ายจากเงินรายได้มหาวิทยาลัย ในรอบระยะเวลา 1 ปีที่ผ่านมา มหาวิทยาลัยแม่โจ้มีค่าใช้จ่ายจากการดำเนินงานทั้งสิ้นของมหาวิทยาลัย จำนวน 504.39 ล้านบาท เพิ่มขึ้นจากปีก่อน จำนวน 19.07 ล้านบาท ส่วนประกอบที่สำคัญของค่าใช้จ่ายจากการดำเนินงานได้แก่ ค่าใช้จ่ายบุคลากร 53.04 ล้านบาท ลดลงจำนวน 10 ล้านบาทหรือคิดเป็นร้อยละ 10 ส่วนในค่าตอบแทน ใช้สอยและวัสดุ จำนวน 146.57 ล้านบาท เพิ่มขึ้น 16.76 ล้านบาท หรือคิดเป็นร้อยละ 87.89 และค่าใช้จ่ายเงินอุดหนุน 138.52 ล้านบาท ลดลง 24.01 ล้านบาท ปัจจัยที่ส่งผลให้ค่าตอบแทน ใช้สอยและวัสดุเพิ่มขึ้นซึ่งได้มีการปรับเปลี่ยนวิธีการบันทึกบัญชีค่าใช้จ่ายเงินอุดหนุน เป็นค่าใช้จ่ายที่เกิดขึ้นจริง โดยเฉพาะค่าใช้จ่ายจากการฝึกอบรม ค่ารับรอง ค่าใช้สอยอื่น และค่าจ้างเหมาอื่น ซึ่งเป็นค่าใช้จ่ายแต่ละโครงการ เพิ่มขึ้น และค่าใช้จ่ายเงินอุดหนุนลดลง อย่างเห็นได้ชัด และในส่วนของค่าใช้จ่ายอื่นที่เพิ่มขึ้นจำนวน 20.82 ล้านบาท ส่วนใหญ่มาจากมหาวิทยาลัยได้มีนโยบายจัดสรรเงินเหลือจ่ายของแต่ละคณะ สำนัก เพื่อจัดสรรเข้าเป็นเงินสมทบกองทุนของแต่ละคณะ สำนัก ทำให้ค่าใช้จ่ายอื่นเพิ่มขึ้นอย่างเห็นได้ชัดเช่นกัน

รูปที่ 9 การเปรียบเทียบค่าใช้จ่ายดำเนินงานจากเงินรายได้มหาวิทยาลัย ปีงบประมาณ 2560 และ 2559

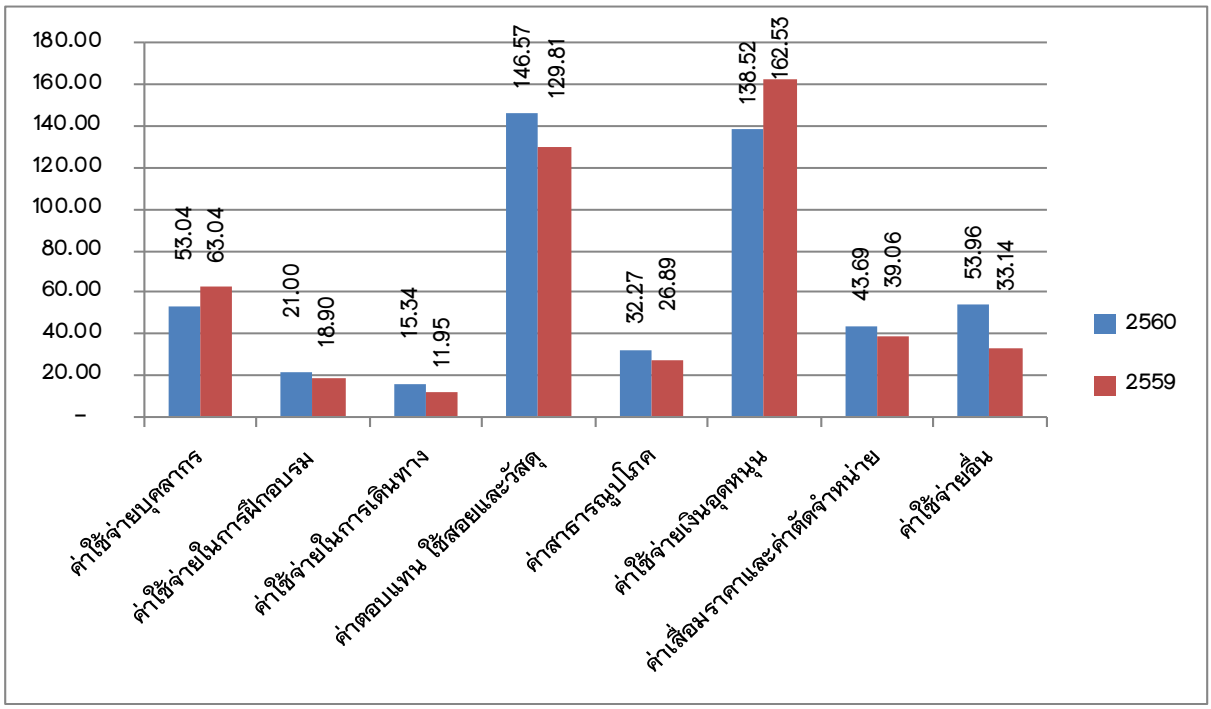

ตารางที่ 5 ค่าใช้จ่ายจากเงินรายได้มหาวิทยาลัย

รายการ	2560	ร้อยละ	2559	ร้อยละ	เพิ่ม/ลด	ร้อยละ
ค่าใช้จ่ายบุคลากร	53.04	10.52	63.04	12.99	- 10.00	- 52.44
ค่าใช้จ่ายในการฝึกอบรม	21.00	4.16	18.90	3.89	2.09	10.98
ค่าใช้จ่ายในการเดินทาง	15.34	3.04	11.95	2.46	3.39	17.79
ค่าตอบแทน ใช้สอยและวัสดุ	146.57	29.06	129.81	26.75	16.76	87.89
ค่าสาธารณูปโภค	32.27	6.40	26.89	5.54	5.38	28.22
ค่าใช้จ่ายเงินอุดหนุน	138.52	27.46	162.53	33.49	- 24.01	- 125.92
ค่าเสื่อมราคาและค่าตัดจำหน่าย	43.69	8.66	39.06	8.05	4.63	24.28
ค่าใช้จ่ายอื่น	53.96	10.70	33.14	6.83	20.82	109.21
รวม	504.39	100.00	485.32	100.00	19.07	100.00

2. การวิเคราะห์โครงสร้างฐานะการเงิน

การวิเคราะห์โครงสร้างฐานะการเงินได้เปรียบเทียบโครงสร้างฐานะการเงิน ณ วันที่ 30 กันยายน 2560 และ 2559 พบว่ามหาวิทยาลัยแม่โจ้ มีสินทรัพย์ หนี้สิน และทุนเท่ากับเท่าใด ซึ่งเป็นยอดรวมที่สะสมตั้งแต่วันเริ่มดำเนินงานจนถึงวันที่ 30 กันยายน 2560 รวมทั้ง ได้วิเคราะห์จากงบแสดงฐานะการเงิน โดยมีรายละเอียด ดังนี้

2.1 วิเคราะห์โครงสร้างของสินทรัพย์ โครงสร้างสินทรัพย์ทั้งสิ้น ระหว่างปีงบประมาณ 2560 เมื่อเทียบ ปีงบประมาณ 2559 จากการวิเคราะห์ฐานะการเงินของมหาวิทยาลัยแม่โจ้ มหาวิทยาลัยแม่โจ้มีสินทรัพย์รวมทั้งสิ้น 4,706.30 ล้านบาทแยกเป็น สินทรัพย์หมุนเวียน 1,299.03 ล้านบาทหรือคิดเป็นร้อยละ 27.60 ของสินทรัพย์รวมทั้งสิ้น และสินทรัพย์ไม่หมุนเวียน 3,407.27 ล้านบาท หรือคิดเป็นร้อยละ 72.40 ของสินทรัพย์รวมทั้งสิ้น เมื่อเปรียบเทียบโครงสร้างสินทรัพย์ทั้งสิ้น จะเห็นได้ว่า สินทรัพย์ทั้งสิ้น มีการเพิ่มขึ้นอย่างต่อเนื่อง

ตารางที่ 6 แสดงโครงสร้างของสินทรัพย์ทั้งสิ้นและการเปลี่ยนแปลง หน่วย : ล้านบาท

รายการ	ระยะเวลา 1 ปี		การเปลี่ยนแปลง เพิ่มขึ้น/ลดลง	
	2560	2559	จำนวนเงิน	ร้อยละ
สินทรัพย์หมุนเวียน				
เงินสดและรายการเทียบเท่าเงินสด	1,130.55	846.50	284.05	33.56
ลูกหนี้ระยะสั้น	144.09	180.77	- 36.68	- 20.29
สินทรัพย์หมุนเวียนอื่น	0.40	10.25	- 9.85	- 96.09
รวมสินทรัพย์หมุนเวียน	1,299.03	1,061.51	237.52	22.38
รวมสินทรัพย์ไม่หมุนเวียน	3,407.27	3,248.50	158.77	4.89
รวมสินทรัพย์	4,706.30	4,310.01	396.29	9.19

รูปที่ 10 การเปรียบเทียบส่วนประกอบสินทรัพย์หมุนเวียน ปีงบประมาณ 2560 และ 2559

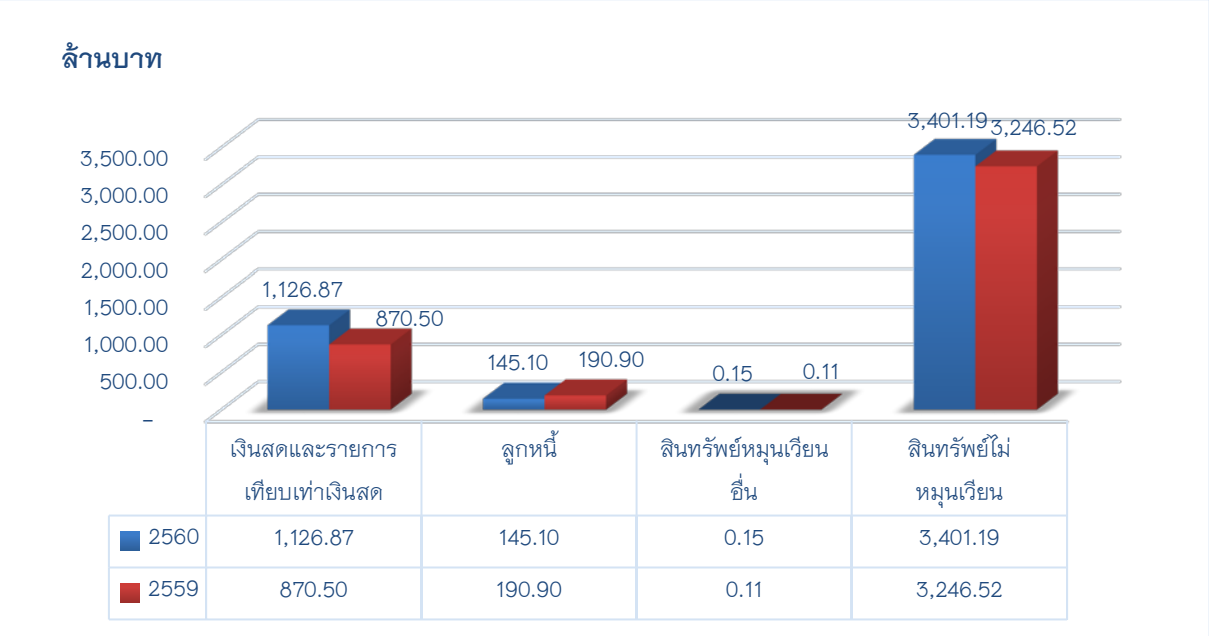

2.2 วิเคราะห์โครงสร้างของหนี้สินและส่วนของทุน เปรียบเทียบโครงสร้างของหนี้สินและทุนระหว่าง ปีงบประมาณ 2560 และ 2559 จากการวิเคราะห์โครงสร้างของหนี้สินและทุน ของมหาวิทยาลัยแม่โจ้ พบว่ามหาวิทยาลัยแม่โจ้หนี้สินและส่วนของทุนรวมทั้งสิ้น 4,706.30 ล้านบาท ประกอบด้วย หนี้สินทั้งสิ้น จำนวน 662.11 ล้านบาท หรือคิดเป็นร้อยละ 14.07 ของหนี้สินและส่วนของทุน และมีส่วนของทุนทั้งสิ้น จำนวน 4,044.19 ล้านบาท หรือคิดเป็นร้อยละ 85.93 ของหนี้สินและส่วนของทุน

2.2.1. **วิเคราะห์โครงสร้างของหนี้สิน** ณ วันที่ 30 กันยายน 2560 มหาวิทยาลัยแม่โจ้มี หนี้สินทั้งสิ้นจำนวน 662.11 ล้านบาท เพิ่มขึ้นจำนวน 167.31 ล้านบาท หรือคิดเป็นร้อยละ 33.81 หนี้สินทั้งสิ้นประกอบด้วยหนี้สินหมุนเวียน จำนวน 617.72 ล้านบาท เพิ่มขึ้น 131.73 ล้านบาทหรือคิดเป็นร้อยละ 27.10 และหนี้สินไม่หมุนเวียน จำนวน 44.38 ล้านบาท เพิ่มขึ้น 35.58 ล้านบาท

ตารางที่ 7 แสดงโครงสร้างของหนี้สินและส่วนของทุนและการเปลี่ยนแปลง หน่วย : ล้านบาท

รายการ	ระยะเวลา 1 ปี		การเปลี่ยนแปลง เพิ่มขึ้น/	
	2560	2559	จำนวนเงิน	ร้อยละ
หนี้สิน				
เจ้าหนี้ระยะสั้น	285.10	169.16	115.94	68.54
เงินรับฝากระยะสั้น	203.30	167.15	36.15	21.63
หนี้สินหมุนเวียนอื่น	129.32	149.69	- 20.37	-13.61
รวมหนี้สินหมุนเวียน	617.72	486.00	131.73	27.10
รวมหนี้สินไม่หมุนเวียน	44.38	8.80	35.58	404.52
รวมหนี้สิน	662.11	494.80	167.31	33.81

รูปที่ 11 การเปรียบเทียบส่วนประกอบหนี้สิน ปีงบประมาณ 2560 และ 2559

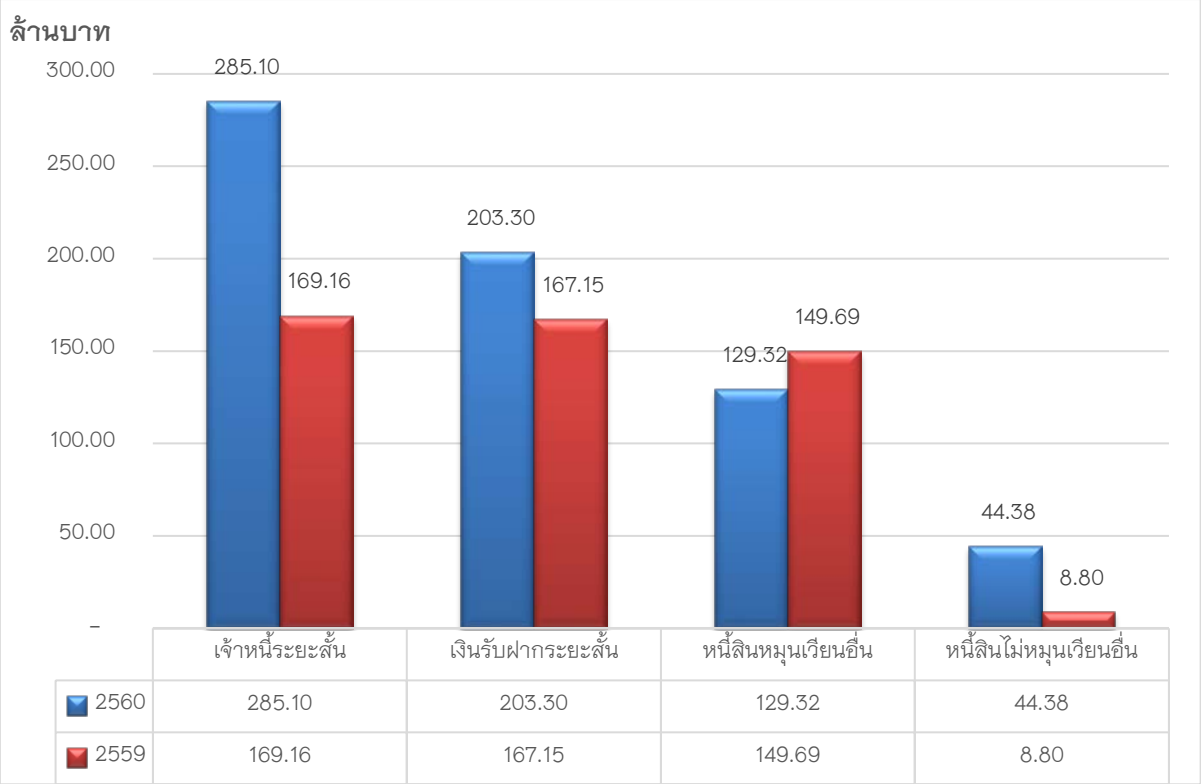

2.2.2 วิเคราะห์โครงสร้างของส่วนของทุน เมื่อเปรียบเทียบโครงสร้างของหนี้สินและทุน ระหว่าง 30 กันยายน 2560 และ 2559 พบว่า มหาวิทยาลัยแม่โจ้มีส่วนของทุนทั้งสิ้นจำนวน 4,044.19 ล้านบาท ส่วนประกอบที่สำคัญของส่วนของทุนได้แก่ ทุนสะสมจำนวน 2,609.06 ล้านบาท หรือคิดเป็นร้อยละ 64.51 ของทุน และรายได้สูงกว่าค่าใช้จ่ายสุทธิ 1,435.14 ล้านบาท หรือคิดเป็นร้อยละ 35.49 ของทุน

ตารางที่ 8 แสดงโครงสร้างของส่วนของทุนและการเปลี่ยนแปลง **หน่วย : ล้านบาท**

รายการ	ระยะเวลา 1 ปี		การเปลี่ยนแปลง เพิ่มขึ้น/ลดลง	
	2560	2559	จำนวนเงิน	ร้อยละ
หนี้สิน				
รวมหนี้สิน	662.11	494.80	167.31	33.81
ส่วนของทุน				
ทุนสะสม	2,609.06	2,557.78	51.28	2.00
รายได้สูง (ต่ำ) กว่าค่าใช้จ่ายสะสม	1,435.14	1,257.44	177.70	14.13
รวมส่วนของทุน	4,044.19	3,815.21	228.98	6.00
รวมหนี้สินและส่วนของทุน	4,706.30	4,310.01	396.29	9.19

รูปที่ 12 การเปรียบเทียบส่วนประกอบของส่วนของทุน ปีงบประมาณ 2560 และ 2559

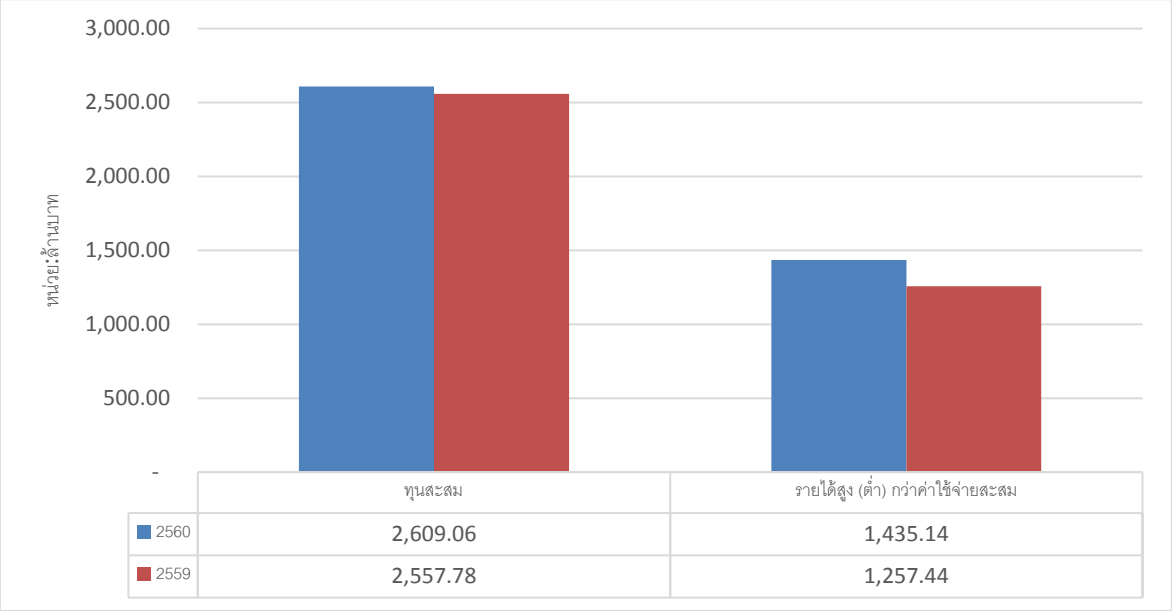

3. การวิเคราะห์กระแสเงินสด

มหาวิทยาลัยแม่โจ้ พบว่าเงินสดและรายการเทียบเท่าเงินสด ณ วันที่ 30 กันยายน 2560 มีเงินสดและรายการเทียบเท่าเงินสด 1,130.55 ล้านบาท โดยเปลี่ยนแปลงเพิ่มขึ้น 284.05 ล้านบาท ในระหว่างปี มหาวิทยาลัยแม่โจ้ มีกระแสเงินสดสุทธิจากกิจกรรมดำเนินงานจำนวน 600.15 ล้านบาท มีกระแสเงินสดสุทธิที่ใช้ไปจากกิจกรรมลงทุน 363.99 ล้านบาท และเงินสดลดลงจากกิจกรรมการจัดหาเงิน 23.88 ล้านบาท

รูปที่ 13 การเปรียบเทียบโครงสร้างการวิเคราะห์กระแสเงินสด ปีงบประมาณ 2560 และ 2559

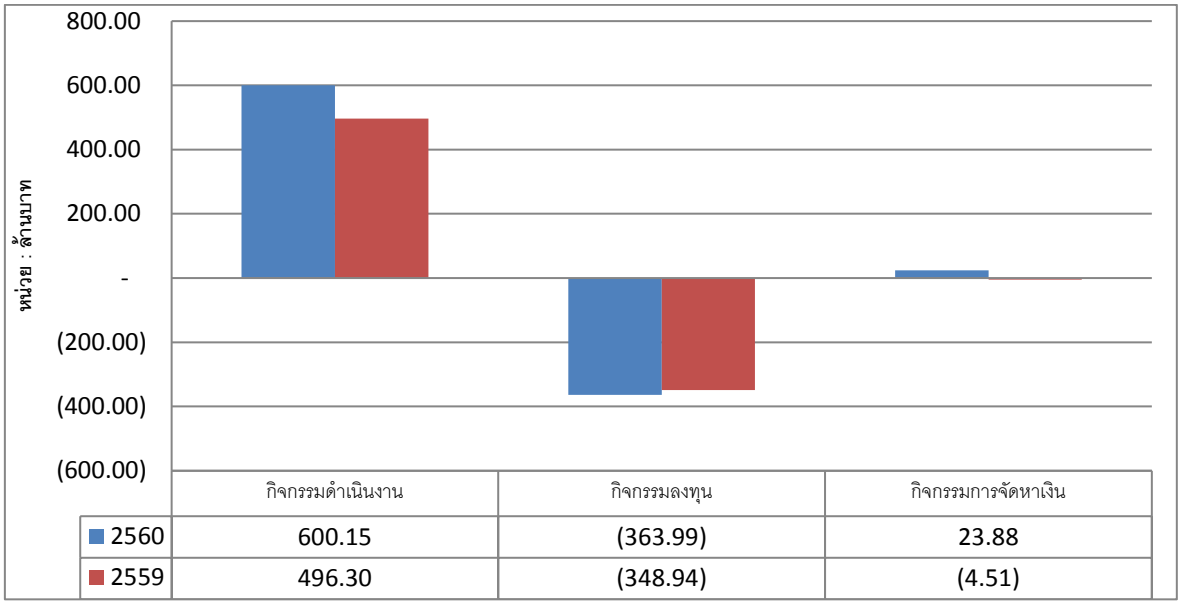

4. การวิเคราะห์งบการเงินโดยใช้อัตราส่วนทางการเงิน

ในการวิเคราะห์งบการเงินโดยใช้อัตราส่วนทางการเงิน ได้นำเสนอการวิเคราะห์ในส่วนที่เกี่ยวข้องกับประเมินสภาพคล่องการเงิน ประเมินความเสี่ยงในการก่อหนี้ และประเมินผลการดำเนินงาน อัตราส่วนวัดประสิทธิภาพในการใช้สินทรัพย์ โดยนำข้อมูลเปรียบเทียบ ปี 2560 และ ปี 2559 ตามตารางที่ 4 อัตราส่วนทางการเงินเปรียบเทียบ 2560 และ 2559 โดยมีรายละเอียดการวิเคราะห์ ดังนี้

4.1 ประเมินสภาพคล่องทางการเงิน อัตราส่วนที่ใช้ประเมินสภาพคล่องภายใน เพื่อวัดความสามารถในการชำระหนี้ระยะสั้นหรือวัดสภาพคล่องของกิจการ ใช้อัตราส่วนทุนหมุนเวียน เพื่อวัดสภาพคล่องของกิจการ เพื่อดูว่ามหาวิทยาลัยแม่โจ้ มีสินทรัพย์หมุนเวียนเป็นกี่เท่าของหนี้สินหมุนเวียน หรือดูว่าหลังจากจ่ายชำระหนี้ระยะสั้นแล้วยังมีสินทรัพย์หมุนเวียนเหลืออยู่เพียงใด จะเห็นได้ว่ามหาวิทยาลัยแม่โจ้ ในปี 2560 มหาวิทยาลัย มีอัตราส่วนทุนหมุนเวียน 2.10 เท่าและในปี 2559 อัตราส่วนทุนหมุนเวียน 2.18 เท่า แสดงให้เห็นว่า มหาวิทยาลัยแม่โจ้มีความคล่องตัวทางการเงินลดลงเล็กน้อยเมื่อเทียบกับปีก่อน

4.2 ประเมินความเสี่ยงทางการเงิน อัตราส่วนหนี้สินรวมต่อสินทรัพย์รวม จะเห็นได้ว่าอัตราส่วนหนี้สินรวมต่อสินทรัพย์รวม ปีปัจจุบันมีอัตราร้อยละ 14.07 ปีก่อนร้อยละ 11.48 แสดงให้เห็นว่า มหาวิทยาลัยแม่โจ้มีความเสี่ยงทางการเงินเพิ่มขึ้นจากปีก่อน สัดส่วนการได้มาของเงินทุนมาจากหนี้สินเพิ่มขึ้น อันเนื่องมาจาก มีเงินรับฝากและเจ้าหนี้เพิ่มขึ้นจากปีก่อน

4.3 ประเมินผลประสิทธิภาพในการใช้สินทรัพย์ การวัดประสิทธิภาพในการใช้สินทรัพย์ได้ใช้จากอัตราหมุนเวียนของสินทรัพย์ทั้งสิ้น จะเห็นได้ว่าในปีปัจจุบัน มหาวิทยาลัยแม่โจ้มีอัตราหมุนเวียนของสินทรัพย์ทั้งสิ้น 0.45 รอบ ในปีก่อน 0.48 รอบ ผลลัพธ์บอกให้ทราบว่า ความสามารถของมหาวิทยาลัยในการใช้สินทรัพย์ทั้งสิ้นเพื่อ ก่อให้เกิดรายได้มีประสิทธิภาพใกล้เคียงจากปีก่อน

4.4 ประเมินความสามารถในการบริหารค่าใช้จ่าย อัตราส่วนวัดประสิทธิภาพในการบริหารค่าใช้จ่าย จะเห็นได้ว่าในปีปัจจุบัน มหาวิทยาลัยแม่โจ้มีอัตราค่าใช้จ่ายในการดำเนินงานต่อรายได้ทั้งสิ้นร้อยละ 91.67 ในปีก่อนร้อยละ 86.47 ผลลัพธ์บอกให้ทราบว่า มหาวิทยาลัยมีผลตอบแทนจากรายได้เพิ่มขึ้น เนื่องจากค่าใช้จ่ายที่เพิ่มสูงขึ้นในอัตราที่มากกว่าการเพิ่มขึ้นของรายได้ โดยพิจารณาได้จากอัตรารายได้กับค่าใช้จ่ายทั้งสิ้น ซึ่งปีปัจจุบันเพิ่มขึ้นจากปีก่อน ทั้งนี้ เพราะรายได้จากงบประมาณ เพิ่มขึ้น

4.5 อัตราส่วนแสดงการสนับสนุนต่อค่าใช้จ่ายดำเนินงาน จะเห็นได้ว่าในปีปัจจุบัน มหาวิทยาลัยแม่โจ้มีอัตราร้อยละรายได้จากรัฐบาลต่อค่าใช้จ่ายดำเนินงานร้อยละ 78.66 ในปีก่อนร้อยละ 80.60 ผลลัพธ์บอกให้ทราบว่า มหาวิทยาลัยได้รับการสนับสนุนจากงบประมาณแผ่นดิน เพิ่มขึ้น จากงบอุดหนุน และงบลงทุน และยังคงมีค่าใช้จ่ายเพิ่มขึ้นทุกปีเช่นกัน

ตารางที่ 9 อัตราส่วนทางการเงินเปรียบเทียบ ปีงบประมาณ 2560 และ 2559

อัตราส่วนทางการเงิน		**2560**	**2559**
การประเมินสภาพคล่องทางการเงิน			
อัตราส่วนทุนหมุนเวียน (Current Ratio)	เท่า	2.10	2.18
ประเมินความเสี่ยงทางการเงิน			
อัตราส่วนหนี้สินรวมต่อสินทรัพย์รวม (Debt Ratio)	ร้อยละ	14.07	11.48
ประเมินประสิทธิภาพในการใช้สินทรัพย์			
อัตราหมุนเวียนของสินทรัพย์ทั้งสิ้น	รอบต่อปี	0.45	0.48
การประเมินความสามารถในการบริหารค่าใช้จ่าย			
อัตราส่วนค่าใช้จ่ายในการดำเนินงานต่อรายได้ทั้งสิ้น	ร้อยละ	91.67	86.47
อัตราส่วนแสดงการสนับสนุนต่อค่าใช้จ่ายดำเนินงาน			
อัตราร้อยละรายได้จากรัฐบาลต่อค่าใช้จ่ายดำเนินงาน	ร้อยละ	78.66	80.60

มหาวิทยาลัยแม่โจ้

รายงานทางการเงิน

สิ้นสุดวันที่ 30 กันยายน 2560

ตั้งแต่ 1 ตุลาคม 2559 ถึงวันที่ 30 กันยายน 2560

ประจำปีงบประมาณ 2560

มหาวิทยาลัยแม่โจ้

งบแสดงฐานะการเงิน

ณ วันที่ 30 กันยายน 2560

(หน่วย : บาท)

สินทรัพย์	หมายเหตุ	30 กันยายน 2560	30 กันยายน 2559 (ปรับปรุงใหม่)
สินทรัพย์หมุนเวียน			
เงินสดและรายการเทียบเท่าเงินสด	4	1,130,545,247.13	846,497,423.57
ลูกหนี้ระยะสั้น	5	144,085,839.22	180,766,424.45
เงินลงทุนระยะสั้น	6	24,000,000.00	24,000,000.00
สินทรัพย์หมุนเวียนอื่น	7	400,294.15	10,245,333.01
รวมสินทรัพย์หมุนเวียน		**1,299,031,380.50**	**1,061,509,181.03**
สินทรัพย์ไม่หมุนเวียน			
ลูกหนี้ระยะยาว	8	9,101,524.36	-
อาคารและอุปกรณ์ (สุทธิ)	9	3,393,614,070.15	3,243,000,573.76
สินทรัพย์ไม่หมุนเวียน	10	4,550,000.00	5,500,000.00
รวมสินทรัพย์ไม่หมุนเวียน		**3,407,265,594.51**	**3,248,500,573.76**
รวมสินทรัพย์		**4,706,296,975.01**	**4,310,009,754.79**
หนี้สินและส่วนของทุน			
หนี้สินหมุนเวียน			
เจ้าหนี้ระยะสั้น	11	285,104,522.44	169,160,405.61
เงินรับฝากระยะสั้น	12	203,298,110.89	167,147,366.05
หนี้สินหมุนเวียนอื่น	13	129,321,468.91	149,691,240.31
รวมหนี้สินหมุนเวียน		**617,724,102.24**	**485,999,011.97**
หนี้สินไม่หมุนเวียน			
หนี้สินไม่หมุนเวียนอื่น	14	44,381,616.81	8,796,839.62
รวมหนี้สินไม่หมุนเวียน		**44,381,616.81**	**8,796,839.62**
รวมหนี้สิน		**662,105,719.05**	**494,795,851.59**
ส่วนของทุน			
ทุนสะสม		2,609,055,865.86	2,557,777,450.44
รายได้สูง (ต่ำ) กว่าค่าใช้จ่ายสะสม		1,435,135,390.10	1,257,436,452.76
รวมส่วนของทุน		4,044,191,255.96	3,815,213,903.20
รวมหนี้สินและส่วนของทุน		**4,706,296,975.01**	**4,310,009,754.79**

หมายเหตุประกอบงบการเงินเป็นส่วนหนึ่งของงบการเงินนี้

มหาวิทยาลัยแม่โจ้

งบแสดงผลการดำเนินงานทางการเงิน

สำหรับงวดปี สิ้นสุดวันที่ 30 กันยายน 2560

(หน่วย : บาท)

	หมายเหตุ	30 กันยายน 2560	30 กันยายน 2559
รายได้			
รายได้จากงบประมาณ	15	1,531,305,832.56	1,443,148,386.460
รายได้จากการดำเนินงาน	16	592,445,614.41	627,531,680.980
รวมรายได้		**2,123,751,446.97**	**2,070,680,067.44**
ค่าใช้จ่ายจากการดำเนินงาน			
ค่าใช้จ่ายบุคลากร	17	820,370,124.65	850,219,304.540
ค่าใช้จ่ายบำเหน็จบำนาญ	18	98,926,663.71	75,825,126.540
ค่าใช้จ่ายด้านการฝึกอบรม	19	54,141,883.90	20,498,421.800
ค่าใช้จ่ายในการเดินทาง	20	18,232,055.33	13,666,485.950
ค่าตอบแทน ใช้สอย และวัสดุ	21	324,568,663.21	206,107,590.200
ค่าสาธารณูปโภค	22	49,631,040.36	55,168,265.700
ค่าใช้จ่ายเงินอุดหนุน	23	310,716,012.67	319,182,942.870
ค่าเสื่อมราคาและค่าตัดจำหน่าย	24	213,148,436.56	210,148,458.530
ค่าใช้จ่ายอื่น	25	57,063,313.08	39,660,254.230
รวมค่าใช้จ่าย		**1,946,798,193.47**	**1,790,476,850.36**
รายได้สูง/(ต่ำ) กว่าค่าใช้จ่ายสุทธิ		**176,953,253.50**	**280,203,217.08**

หมายเหตุประกอบงบการเงินเป็นส่วนหนึ่งของงบการเงินนี้

มหาวิทยาลัยแม่โจ้
งบแสดงการเปลี่ยนแปลงสินทรัพย์สุทธิ/ส่วนทุน
สำหรับงวดปี สิ้นสุดวันที่ 30 กันยายน 2560

(หน่วย : บาท)

	หมายเหตุ	ทุน	รายได้สูง/(ต่ำ)กว่าค่าใช้จ่ายสะสม	รวมสินทรัพย์สุทธิ/ส่วนทุน
ยอดคงเหลือ ณ วันที่ 30 กันยายน 2558		3,438,484,317.16	105,426,025.54	3,543,910,342.70
ผลสะสมจากการแก้ไขข้อผิดพลาดปีก่อน	28	(880,706,861.72)	871,807,210.14	(8,899,651.58)
ผลสะสมของการเปลี่ยนแปลงนโยบายการบัญชี		-	-	-
ยอดคงเหลือ ณ วันที่ 30 กันยายน 2559 - หลังการปรับปรุง		2,557,777,455.44	977,233,235.68	3,535,010,691.12
การเปลี่ยนแปลงในสินทรัพย์สุทธิ/ส่วนทุนสำหรับปี 2559				-
การเปลี่ยนแปลงที่ทำให้ทุนเพิ่ม/ลด	28	(5.00)	-	(5.00)
รายได้สูง/(ต่ำ) กว่าค่าใช้จ่ายสำหรับงวด		-	280,203,217.08	280,203,217.08
ยอดคงเหลือ ณ วันที่ 30 กันยายน 2559		2,557,777,450.44	1,257,436,452.76	3,815,213,903.20
ยอดคงเหลือ ณ วันที่ 30 กันยายน 2559		2,557,777,450.44	1,257,436,452.76	3,815,213,903.20
ผลสะสมจากการแก้ไขข้อผิดพลาดปีก่อน	28	-	745,683.84	745,683.84
ผลสะสมของการเปลี่ยนแปลงนโยบายการบัญชี	28	51,278,424.42	-	51,278,424.42
ยอดคงเหลือ ณ วันที่ 30 กันยายน 2560 - หลังการปรับปรุง		2,609,055,874.86	1,258,182,136.60	3,867,238,011.46
การเปลี่ยนแปลงในสินทรัพย์สุทธิ/ส่วนทุนสำหรับปี 2560				-
การเปลี่ยนแปลงที่ทำให้ทุนเพิ่ม/ลด	28	(9.00)	-	(9.00)
รายได้สูง/(ต่ำ) กว่าค่าใช้จ่ายสำหรับงวด		-	176,953,253.50	176,953,253.50
ยอดคงเหลือ ณ วันที่ 30 กันยายน 2560		2,609,055,865.86	1,435,135,390.10	4,044,191,255.96

หมายเหตุประกอบงบการเงินเป็นส่วนหนึ่งของงบการเงินนี้

มหาวิทยาลัยแม่โจ้

งบกระแสเงินสด

สำหรับงวดปี สิ้นสุดวันที่ 30 กันยายน 2560

(หน่วย : บาท)

	30 กันยายน 2560	30 กันยายน 2559
กระแสเงินสดจากกิจกรรมดำเนินงาน		
รายได้สูงกว่าค่าใช้จ่ายจากกิจกรรมตามปกติ	176,953,253.50	280,203,217.08
ค่าเสื่อมราคาอาคารและสิ่งปลูกสร้าง - Interface	144,266,308.44	71,119,685.74
ค่าเสื่อมราคาครุภัณฑ์และอุปกรณ์	65,598,131.57	138,998,415.86
(เพิ่มขึ้น) ลดลงในลูกหนี้	38,173,845.79	(37,486,646.62)
(เพิ่มขึ้น) ลดลงในรายได้ค้างรับ	8,389,476.44	(4,575,312.78)
(เพิ่มขึ้น) ลดลงในภาษีหักส่งล่วงหน้า	(37,965.14)	502,031.65
เพิ่มขึ้น (ลดลง)ในเจ้าหนี้การค้า - ภายนอก	136,501,738.98	30,834,627.67
เพิ่มขึ้น (ลดลง)ในค่าใช้จ่ายค้างจ่าย	(12,538,012.33)	5,968,583.83
เพิ่มขึ้น (ลดลง)ในรายได้แผ่นดินรอนำส่ง	(1,463.64)	1,463.64
เพิ่มขึ้น (ลดลง)ในค่าสาธารณูปโภคค้างจ่าย	(5,346,886.18)	5,346,886.18
เพิ่มขึ้น (ลดลง)ในรายได้รอการรับรู้	(20,883,207.55)	(16,396,891.04)
เพิ่มขึ้น (ลดลง)ในเงินรับฝากอื่น	39,744,106.83	20,971,587.01
เพิ่มขึ้น (ลดลง)ในเงินประกันสัญญา	1,652,440.90	813,747.10
เพิ่มขึ้น (ลดลง)ในหนี้สิ้นไม่หมุนเวียนอื่น	27,677,187.10	-
กระแสเงินสดสุทธิจากกิจกรรมดำเนินงาน	**600,148,954.71**	**496,301,395.32**
กระแสเงินสดจากกิจกรรมลงทุน		
(เพิ่มขึ้น) ลดลงในอาคารและสิ่งปลูกสร้าง	(332,482,554.45)	(137,794,990.32)
(เพิ่มขึ้น) ลดลงในครุภัณฑ์และอุปกรณ์	(99,841,955.94)	(80,365,129.67)
(เพิ่มขึ้น) ลดลงในงานระหว่างก่อสร้าง	68,339,319.65	(130,781,214.50)
กระแสเงินสดสุทธิจากกิจกรรมลงทุน	**(363,985,190.74)**	**(348,941,334.49)**
กระแสเงินสดจากกิจกรรมจัดหาเงิน		
เพิ่มขึ้น (ลดลง)ในทุนสะสม	11,153,678.43	(6,262,380.99)
เพิ่มขึ้น (ลดลง)ในรายได้สูง (ต่ำ) กว่าค่าใช้จ่ายสะสม	12,730,381.16	1,750,291.18
กระแสเงินสดสุทธิจากกิจกรรมการจัดหาเงิน	23,884,059.59	(4,512,089.81)
เงินสดและรายการเทียบเท่าเงินสดเพิ่มขึ้น (ลดลง) สุทธิ	**260,047,823.56**	**142,847,971.02**
เงินสดและรายการเทียบเท่าเงินสด ณ 1 ตุลาคม 2559	870,497,423.57	703,649,452.55
เงินสดและรายการเทียบเท่าเงินสด ณ 30 กันยายน 2560	**1,130,545,247.13**	**846,497,423.57**

หมายเหตุประกอบงบการเงินเป็นส่วนหนึ่งของงบการเงินนี้

มหาวิทยาลัยแม่โจ้
หมายเหตุประกอบงบการเงิน
สำหรับปี สิ้นสุดวันที่ 30 กันยายน 2560

หมายเหตุที่ 1. การจัดตั้งและวัตถุประสงค์

มหาวิทยาลัยแม่โจ้ เป็นสถาบันอุดมศึกษาด้านการเกษตรของประเทศไทย ถือกำเนิดจากโรงเรียนฝึกหัดครูประถมกสิกรรมภาคเหนือ โดยกระทรวงธรรมการได้จัดตั้งเมื่อปี พ.ศ. 2477 โดยรับนักเรียนจากผู้ที่สำเร็จมัธยมศึกษาปีที่ 6 หลักสูตรกำหนดเวลาเรียน 2 ปี โดยมีพระช่วงเกษตรศิลปการ ซึ่งขนาดนั้นเป็นหัวหน้าสถานีทดลองกสิกรรมภาคพายัพ ดำรงตำแหน่งอาจารย์ใหญ่ ต่อมาได้รับการสถาปนาเป็นสถาบันเทคโนโลยีการเกษตร โดยพระราชบัญญัติสถาบันเทคโนโลยีการเกษตร พ.ศ. 2518 และในปี พ.ศ. 2525 เปลี่ยนชื่อจากสถาบันเทคโนโลยีการเกษตร เป็น "สถาบันเทคโนโลยีการเกษตรแม่โจ้" ตามประกาศในพระราชกิจจานุเบกษา ฉบับพิเศษ หน้า 4 เล่ม 99 ตอนที่ 15 ราชกิจจานุเบกษา 3 กุมภาพันธ์ 2525 กว่า 80 ปีที่มหาวิทยาลัยแม่โจ้ ได้จัดการศึกษาระดับอุดมศึกษาให้สอดคล้องกับการเปลี่ยนแปลงทางเศรษฐกิจและสังคมเป็นแหล่งการเรียนรู้ทางด้านการเกษตรกรรม เพื่อเป็นการบริการวิชาการแก่ชุมชน

ต่อมารัฐบาลมีนโยบายปรับปรุงการศึกษาระดับอุดมศึกษาให้สอดคล้องกับการเปลี่ยนแปลงทางเศรษฐกิจและสังคม โดยส่งเสริมให้มหาวิทยาลัยของรัฐไปสู่การเป็นมหาวิทยาลัยของรัฐที่ไม่เป็นส่วนราชการ แต่อยู่ในกำกับของรัฐ เพื่อประโยชน์ในการบริหารจัดการที่เป็นอิสระ โดยการจัดการศึกษาระดับอุดมศึกษาจะต้องคำนึงถึงความเป็นอิสระและความเป็นเลิศทางวิชาการ จึงได้ตราพระราชบัญญัติมหาวิทยาลัยแม่โจ้ พ.ศ. 2560 ประกาศในราชกิจจานุเบกษา เมื่อวันที่ 5 เมษายน พ.ศ. 2560 มีผลบังคับตั้งแต่ 5 พฤษภาคม 2560 ให้มหาวิทยาลัยแม่โจ้มีฐานะเป็นนิติบุคคลและมีฐานะเป็นมหาวิทยาลัยในกำกับของรัฐ ซึ่งไม่เป็นส่วนราชการตามกฎหมายว่าด้วยระเบียบบริหารราชการแผ่นดิน กฎหมายว่าด้วยระเบียบบริหารราชการกระทรวงศึกษาธิการและกฎหมายว่าด้วยการปรับปรุงกระทรวง ทบวง กรม และไม่เป็นรัฐวิสาหกิจตามกฎหมายว่าด้วยวิธีการงบประมาณและกฎหมายอื่น โดยให้มหาวิทยาลัยเป็นสถานศึกษาทางวิชาการและวิชาชีพชั้นสูง มีวัตถุประสงค์ให้การศึกษา ส่งเสริมวิชาการและวิชาชีพ ทำการสอน วิจัย บริการทางวิชาการและวิชาชีพแก่สังคม ทะนุบำรุงศิลปะและวัฒนธรรม และสิ่งแวดล้อม เพื่อสร้างองค์ความรู้อันจะนำไปใช้พัฒนาประเทศอย่างยั่งยืน มีปณิธานมุ่งสู่ความเป็นเลิศในวิทยาการหลากหลายสาขาโดยมีศาสตร์ทางการเกษตรเป็นรากฐาน พัฒนาบัณฑิตให้เป็นผู้อุดมด้วยปัญญา เป็นนักปฏิบัติที่เชี่ยวชาญ มีคุณธรรมและจริยธรรม รับผิดชอบต่อสังคมและประเทศชาติ ให้โอนบรรดากิจการ ทรัพย์สิน สิทธิ หนี้ ภาระผูกพัน งบประมาณ และรายได้ของมหาวิทยาลัยแม่โจ้ตามพระราชบัญญัติมหาวิทยาลัยแม่โจ้ พ.ศ. 2539 มาเป็นของมหาวิทยาลัยตามพระราชบัญญัติมหาวิทยาลัยแม่โจ้ พ.ศ. 2560

สภามหาวิทยาลัยมีอำนาจหน้าที่ควบคุมดูแลกิจการทั่วไปของมหาวิทยาลัย โดยการกำหนดเป้าหมาย วางนโยบาย และแนวทางในการพัฒนามหาวิทยาลัย ออกข้อบังคับ ระเบียบ และประกาศต่าง ๆ เพื่อประโยชน์ในการปฏิบัติงาน รวมถึงกำหนดนโยบายและวิธีการเกี่ยวกับการจัดหารายได้ จัดหาแหล่งทุนและทรัพยากรอื่น อนุมัติการตั้งงบประมาณรายรับและอนุมัติการงบประมาณรายจ่ายของมหาวิทยาลัย

รายได้ของมหาวิทยาลัยไม่เป็นรายได้ที่ต้องนำส่งคลังเป็นรายได้แผ่นดินตามกฎหมายว่าด้วยเงินคงคลัง กฎหมายว่าด้วยวิธีการงบประมาณ หรือกฎหมายอื่น ประกอบด้วย

1. เงินอุดหนุนทั่วไปที่รัฐบาลจัดสรรให้เป็นรายปี
2. เงินและทรัพย์สินที่มีผู้อุทิศให้แก่มหาวิทยาลัย
3. เงินกองทุนที่รัฐบาลหรือมหาวิทยาลัยจัดตั้งขึ้น และรายได้หรือผลประโยชน์จากกองทุนดังกล่าว
4. ค่าธรรมเนียม ค่าบำรุง ค่าตอบแทน เบี้ยปรับ และค่าบริการต่าง ๆ ของมหาวิทยาลัย
5. รายได้หรือผลประโยชน์ที่ได้มาจากการลงทุนหรือการร่วมลงทุน และจากทรัพย์สินของมหาวิทยาลัย
6. รายได้หรือผลประโยชน์ที่ได้มาจากการใช้ที่ราชพัสดุหรือจัดหาประโยชน์ในที่ราชพัสดุที่มหาวิทยาลัยปกครอง ดูแล ใช้ หรือจัดหาประโยชน์
7. รายได้หรือผลประโยชน์อย่างอื่น

หมายเหตุที่ 2. เกณฑ์การจัดทำงบการเงิน

2.1 งบการเงินนี้ จัดทำขึ้นตามเกณฑ์คงค้าง ซึ่งเป็นไปตามมาตรฐานและนโยบายการบัญชีภาครัฐที่กระทรวงการคลังประกาศใช้ ซึ่งรวมถึงหลักการและนโยบายบัญชีสำหรับหน่วยงานภาครัฐมาตรฐานการบัญชีภาครัฐ และนโยบายการบัญชีภาครัฐ และแสดงรายการในงบการเงินตามแนวปฏิบัติทางบัญชี เรื่อง การนำเสนองบการเงิน ตามหนังสือกรมบัญชีกลางที่ กค 0423.2/ว237 ลงวันที่ 8 กันยายน 2557 และการจัดทำงบการเงินให้สอดคล้องกับหลักการบัญชีที่รับรองทั่วไปในประเทศไทย โดยรวมถึง สินทรัพย์ หนี้สิน รายได้ และค่าใช้จ่าย ในภาพรวมของมหาวิทยาลัย ซึ่งเบิกจ่ายจากส่วนกลาง และรวมถึงรายการรับ-จ่ายเงินกองทุนของมหาวิทยาลัย

2.2 งบการเงินนี้กำหนดวันเริ่มและวันสิ้นสุดปีบัญชี ให้วันที่ 1 ตุลาคมของปีปฏิทินเป็นวันเริ่มปีบัญชี และสิ้นสุดในวันที่ 30 กันยายนของปีถัดไป

2.3 งบการเงินนี้สำหรับปีสิ้นสุดวันที่ 30 กันยายน 2560 และได้มีการปรับปรุงและจัดประเภทรายการใหม่บางรายการ เพื่อประโยชน์ในการเปรียบเทียบกับการแสดงรายการในงบการเงินสำหรับปี สิ้นสุดวันที่ 30 กันยายน 2559

หมายเหตุที่ 3. สรุปนโยบายการบัญชีที่ใช้ในการทำงบการเงิน

3.1 เงินสดและรายการเทียบเท่าเงินสด

เงินสด หมายถึง เงินสดในมือ เช็ค ดราฟต์ และธนาณัติ หน่วยงานจะรับรู้เงินสดและเงินฝากธนาคารในราคาตามมูลค่าที่ตราไว้ และแสดงรายการดังกล่าวไว้ในเงินสดและรายการเทียบเท่าเงินสด ในงบแสดงฐานะการเงิน

รายการเทียบเท่าเงินสด หมายถึง เงินลงทุนระยะสั้นที่มีสภาพคล่องสูงซึ่งพร้อมที่จะเปลี่ยนเป็นเงินสดในจำนวนที่เท่ากันหรือใกล้เคียงกับมูลค่าเดิมซึ่งความแตกต่างในมูลค่าดังกล่าวไม่มีนัยสำคัญ

3.2 ลูกหนี้

ลูกหนี้ หมายถึง ลูกหนี้เงินยืม ลูกหนี้อื่นที่เกิดจากการดำเนินงานของมหาวิทยาลัย มหาวิทยาลัยจะรับรู้ลูกหนี้ตามมูลค่าที่จะได้รับโดยไม่ตั้งบัญชีค่าเผื่อหนี้สงสัยจะสูญ (ลูกหนี้อื่น คือรายการที่กำลังดำเนินการทางกฎหมาย) รายได้ค้างรับจากเงินงบประมาณแผ่นดิน

3.3 อาคาร และอุปกรณ์

อาคาร และอุปกรณ์ แสดงตามราคาทุนต่อหน่วยหรือต่อชุดเกินกว่ามูลค่า 5,000 บาท ณ วันที่ซื้อหรือได้มา โดยรวมค่าใช่จ่ายที่เกิดขึ้นเพื่อให้สินทรัพย์นั้นอยู่ในสภาพที่ใช้ดำเนินการได้ หรือก่อสร้างแล้วเสร็จ ดังนี้

- สินทรัพย์ที่ได้มาจากเงินงบประมาณ และเงินรายได้มหาวิทยาลัย จ่ายค่าซ่อมแซมเกินกว่า 50,000 บาท รับรู้เป็นสินทรัพย์ ส่วนที่ไม่เกิน 50,000 บาทรับรู้เป็นค่าใช้จ่าย

- สินทรัพย์ราคาทุนต่อหน่วยหรือต่อชุดต่ำกว่ามูลค่า 5,000 บาท บันทึกเป็นค่าใช้จ่ายในงวดบัญชีที่ซื้อมา

- สินทรัพย์ที่ได้รับจากการบริจาค รับรู้เป็นรายได้จากการรับบริจาครอการรับรู้และทยอยรับรู้เป็นรายได้จากการรับบริจาคตลอดอายุการใช้งานของสินทรัพย์นั้น

- ค่าเสื่อมราคาของสินทรัพย์ถาวรที่ซื้อ/รับบริจาค คำนวณโดยวิธีเส้นตรง และเป็นไปตามหลักเกณฑ์ที่กำหนดโดยกรมบัญชีกลาง กระทรวงการคลัง และประกาศของมหาวิทยาลัยแม่โจ้ ดังนี้

- อาคารและสิ่งปลูกสร้าง	อายุการใช้งาน	15-40 ปี
- ครุภัณฑ์	อายุการใช้งาน	2-12 ปี

3.4 เจ้าหนี้

เจ้าหนี้จะเกิดขึ้นจากภาระผูกพันที่มหาวิทยาลัยมีต่อบุคคลภายนอก เช่น เจ้าหนี้จากการซื้อสินค้าและบริการ เจ้าหนี้เงินกองทุน เจ้าหนี้อื่น เป็นต้น มหาวิทยาลัยจะรับรู้เจ้าหนี้ จากการซื้อสินค้าและบริการ

3.5 ค่าใช้จ่ายค้างจ่าย

ค่าใช้จ่ายค้างจ่าย คือจำนวนเงินค่าใช้จ่ายที่เกิดขึ้นแล้วในรอบระยะเวลาบัญชีปัจจุบันแต่ยังไม่มีการจ่ายเงิน การจ่ายเงินจะกระทำในรอบระยะเวลาบัญชีถัดไป ค่าใช้จ่ายดังกล่าวอาจเกิดจากข้อกำหนดของกฎหมาย ข้อตกลงในสัญญา หรือจากบริการที่ได้รับแล้ว เช่น เงินเดือนหรือค่าจ้างค้างจ่าย ค่าใช้จ่ายในการดำเนินงานค้างจ่าย มหาวิทยาลัยจะรับรู้ค่าใช้จ่ายค้างจ่ายเมื่อเกิดค่าใช้จ่ายโดยการประมาณค่าตามระยะเวลาที่เกิดค่าใช้จ่ายนั้น

3.6 เงินรับฝาก

จำนวนเงินที่มหาวิทยาลัยได้รับฝากไว้ อาจเป็นเงินนอกงบประมาณประเภทเงินฝาก เงินมัดจำประกันสัญญา หรือเงินอื่นใด ซึ่งจะต้องจ่ายคืนให้แก่ผู้ฝาก หรือเป็นเงินผ่านมือที่จะต้องส่งต่อไปยังบุคคลที่สาม มหาวิทยาลัยจะรับรู้เงินรับฝากเมื่อได้รับเงิน

3.7 รายได้รอการรับรู้

รายได้รอกการรับรู้ จะรับรู้เมื่อได้รับชำระเงินจากนักศึกษาและกองทุนเพื่อการให้กู้ยืมเพื่อการศึกษา (กยศ.)โอนเงินให้มหาวิทยาลัย ให้บันทึกรับรู้เป็นหนี้สินและทยอยรับรู้เป็นรายได้ตามยอดจัดสรร เพื่อรับรู้เป็นรายได้ของมหาวิทยาลัย

3.8 การรับรู้รายได้และค่าใช้จ่าย

รายการรายได้และค่าใช้จ่าย	เกณฑ์การรับรู้
รายได้จากงบประมาณ	รับรู้เมื่อได้รับอนุมัติคำขอเบิกเงินจากกรมบัญชีกลาง
รายได้จากการจัดการศึกษา	รับรู้รายได้ ณ สุดท้ายของการลงทะเบียนล่าช้า (วันที่สรุปผลการลงทะเบียน ของนักศึกษา)
รายได้เงินผลประโยชน์	รายได้ค่าเช่า รับรู้ตามระยะเวลาการเช่า
รายได้เงินจากฟาร์ม	ผลตอบแทนที่มีนัยสำคัญของความเป็นเจ้าของสินค้าให้กับผู้ซื้อแล้ว รายได้จากการขายแสดงมูลค่าตามราคาในใบกำกับสินค้าโดยไม่รวมภาษีมูลค่าเพิ่ม สำหรับสินค้าที่ได้ส่งมอบหลังจากหักส่วนลดแล้ว
รายได้จากการบริจาค	รับรู้เมื่อได้รับเงิน

รายการรายได้และค่าใช้จ่าย	เกณฑ์การรับรู้
รายได้ดอกเบี้ยเงินฝากที่สถาบันการเงิน	ดอกเบี้ยรับ รับรู้ตามเกณฑ์เงินสดโดยรับรู้ตามอัตราดอกเบี้ยที่แท้จริง
รายได้เงินอุดหนุนจากแหล่งเงินทุนภายนอก	รายได้เงินวิจัย รับรู้ตามขั้นความสำเร็จของการให้บริการ
รายได้จากการฝึกอบรม	รายได้ค่าบริการ รับรู้ตามขั้นความสำเร็จของการให้บริการ
รายได้อื่นๆ	รับรู้เมื่อได้รับเงิน
ค่าใช้จ่าย	รับรู้เมื่อเกิดค่าใช้จ่ายตามเกณฑ์คงค้าง ซึ่งไม่รวมเงินกันไว้เบิกเหลื่อมปีที่ยังไม่มีการอนุมัติการเบิกจ่าย

มหาวิทยาลัยแม่โจ้

หมายเหตุประกอบงบการเงิน

สำหรับงวดปี สิ้นสุดวันที่ 30 กันยายน 2560

(หน่วย : บาท)

	30 กันยายน 2560	30 กันยายน 2559 (ปรับปรุงใหม่)
หมายเหตุที่ 4. เงินสดและรายการเทียบเท่าเงินสด		
เงินสดในมือ		
เงินฝากธนาคาร		
เงินฝากธนาคาร - กระแสรายวัน	118,465,984.93	31,473,109.01
เงินฝากธนาคาร - ออมทรัพย์	574,980,619.45	397,573,068.71
เงินฝากธนาคาร - ประจำ	434,000,000.00	416,000,000.00
เงินฝากคลังจังหวัด	3,098,642.75	1,451,245.85
รวม เงินสดและรายการเทียบเท่าเงินสด	**1,130,545,247.13**	**846,497,423.57**

ปี 2560 ได้รวมเงินฝากธนาคาร เงินกองทุนของมหาวิทยาลัยจำนวน 317,295,961.68 บาท ประกอบด้วย เงินฝากออมทรัพย์ 315,632,494.94 บาท และ เงินฝากประจำ 1,663,466.74 บาท

หมายเหตุที่ 5. ลูกหนี้ระยะสั้น		
รายได้ค้างรับ	-	-
ลูกหนี้เงินยืมนอกงบประมาณ	76,119,408.02	102,043,603.75
ลูกหนี้อื่น	66,333,031.20	68,699,944.26
ลูกหนี้อื่น	301,215.00	-
ลูกหนี้เงินกองทุน	66,031,816.20	68,699,944.26
รวม ลูกหนี้ระยะสั้น	**208,785,470.42**	**239,443,492.27**

ปี 2560 ได้รวมลูกหนี้อื่น เงินกองทุนมหาวิทยาลัย จำนวน 66,031,816.20 บาท มาจาก ลูกหนี้เงินยืม 60,381,190.72 บาท (มหาวิทยาลัย 60,342,220.72 บาท และบุคลากร 38,970 บาท) ลูกหนี้เงินกู้ บุคลากร 5,078,625.48 บาท และลูกหนี้นักศึกษา 572,000 บาท

หมายเหตุที่ 6. เงินลงทุนระยะสั้น		
เงินลงทุนชั่วคราว	24,000,000.00	24,000,000.00
รวม เงินลงทุนระยะสั้น	**24,000,000.00**	**24,000,000.00**

มหาวิทยาลัยแม่โจ้

หมายเหตุประกอบงบการเงิน

สำหรับงวดปี สิ้นสุดวันที่ 30 กันยายน 2560

		(หน่วย : บาท)
	30 กันยายน 2560	**30 กันยายน 2559**
		(ปรับปรุงใหม่)
หมายเหตุที่ 7. สินทรัพย์หมุนเวียนอื่น		
รายได้ค้างรับ	1,883,347.00	20,155,560.44
สินทรัพย์หมุนเวียนอื่น	150,347.15	112,649.01
รวม สินทรัพย์หมุนเวียนอื่น	**150,347.15**	**112,649.01**
หมายเหตุที่ 8. ลูกหนี้ระยะยาว		
ลูกหนี้อื่น	9,101,524.36	-
ลูกหนี้อื่น	9,101,524.36	-
รวม ลูกหนี้ระยะยาว	9,101,524.36	-

ลูกหนี้ระยะยาว คือ ลูกหนี้ผิดสัญญาเงื่อนไขการรับทุนลากศึกษาต่อ 2 ราย จำนวนเงิน 3,509,483.36 บาท และลูกหนี้ละเมิด 1 ราย จำนวนเงิน 5,592,041 บาท

มหาวิทยาลัยแม่โจ้

หมายเหตุประกอบงบการเงิน

สำหรับงวดปี สิ้นสุดวันที่ 30 กันยายน 2560

(หน่วย : บาท)

หมายเหตุที่ 9 อาคารและอุปกรณ์

	30 กันยายน 2560			30 กันยายน 2559		
	ราคาทุน	**ค่าเสื่อมราคาสะสม**	**มูลค่าสุทธิ**	**ราคาทุน**	**ค่าเสื่อมราคาสะสม**	**มูลค่าสุทธิ**
อาคารและอุปกรณ์						
อาคารและสิ่งปลูกสร้าง	4,641,621,463.24	1,824,209,718.80	2,817,411,744.44	4,309,081,687.79	1,678,721,038.39	2,630,360,649.40
งานระหว่างก่อสร้าง	339,486,636.85	-	339,486,636.85	407,825,956.50	-	407,825,956.50

	ราคาทุน	**ค่าเสื่อมราคาสะสม**	**มูลค่าสุทธิ**	**ราคาทุน**	**ค่าเสื่อมราคาสะสม**	**มูลค่าสุทธิ**
ครุภัณฑ์-สำนักงาน	251,277,235.02	146,900,645.47	104,376,589.55	228,141,140.00	130,087,403.15	98,053,736.85
ครุภัณฑ์-ยานพาหนะและขนส่ง	74,301,283.83	63,552,795.91	10,748,487.92	67,222,183.83	62,149,638.58	5,072,545.25
ครุภัณฑ์-ไฟฟ้าและวิทยุ	81,579,643.14	58,384,514.66	23,195,128.48	67,188,575.14	54,906,380.96	12,282,194.18
ครุภัณฑ์-โฆษณาและเผยแพร่	141,099,136.14	116,305,764.87	24,793,371.27	134,516,584.59	109,044,772.62	25,471,811.97
ครุภัณฑ์-การเกษตร	25,680,037.05	23,179,853.23	2,500,183.82	24,253,337.55	22,454,475.24	1,798,862.31
ครุภัณฑ์-โรงงาน	38,299,100.19	32,971,167.59	5,327,932.60	34,198,310.19	31,395,767.35	2,802,542.84
ครุภัณฑ์-ก่อสร้าง	8,912,678.85	8,412,449.50	500,229.35	8,870,678.85	8,027,008.59	843,670.26
ครุภัณฑ์-สำรวจ	4,708,608.95	4,316,098.92	392,510.03	4,501,608.95	4,236,936.92	264,672.03
ครุภัณฑ์-วิทยาศาสตร์และการแพทย์	376,592,927.24	356,382,757.65	20,210,169.59	363,836,179.14	351,679,524.38	12,156,654.76
ครุภัณฑ์-คอมพิวเตอร์	424,667,739.41	395,551,848.17	29,115,891.24	415,812,503.58	385,514,175.11	30,298,328.47
ครุภัณฑ์-การศึกษา	143,158,781.10	136,137,087.03	7,021,694.07	132,837,180.40	121,729,278.68	11,107,901.72
ครุภัณฑ์-งานบ้านงานครัว	23,544,850.59	15,530,229.32	8,014,621.27	18,268,534.58	14,006,347.89	4,262,186.69
ครุภัณฑ์-กีฬาและกายภาพ	5,568,761.00	5,104,385.50	464,375.50	5,202,821.00	4,871,995.78	330,825.22
ครุภัณฑ์-ดนตรี	1,844,352.50	1,828,809.35	15,543.15	1,844,352.50	1,804,995.47	39,357.03
ครุภัณฑ์-สนาม	663,406.00	624,444.98	38,961.02	639,331.00	610,652.72	28,678.28
รวมครุภัณฑ์	1,601,898,541.01	1,365,182,852.15	236,715,688.86	1,507,333,321.30	1,302,519,353.44	204,813,967.86
รวม อาคารและอุปกรณ์	6,583,006,641.10	3,189,392,570.95	3,393,614,070.15	6,224,240,965.59	2,981,240,391.83	3,243,000,573.76

ในปี 2560 ได้รวม อาคาร และอุปกรณ์ที่จัดซื้อจากเงินกองทุนของมหาวิทยาลัย จำนวนเงิน 22,772,840.23 บาท ค่าเสื่อมราคาสะสม จำนวน 5,847,991.78 บาท อาคารและอุปกรณ์สุทธิจำนวน 16,924,848.45 บาท

มหาวิทยาลัยแม่โจ้
หมายเหตุประกอบงบการเงิน
สำหรับงวดปี สิ้นสุดวันที่ 30 กันยายน 2560

(หน่วย : บาท)

	30 กันยายน 2560	30 กันยายน 2559 (ปรับปรุงใหม่)
หมายเหตุที่ 10. สินทรัพย์ไม่หมุนเวียนอื่น		
ค่าใช้จ่ายในการพัฒนาบุคลากรตั้งพัก (รอตัดบัญชี)	4,550,000.00	5,500,000.00
รวม สินทรัพย์ไม่หมุนเวียนอื่น	4,550,000.00	5,500,000.00
หมายเหตุที่ 11. เจ้าหนี้ระยะสั้น		
ค่าใช้จ่ายค้างจ่าย	758,443.00	13,210,583.39
ค่าสาธารณูปโภคค้างจ่าย	-	5,346,886.18
รายได้แผ่นดินรอนำส่งคลัง	-	1,463.64
เจ้าหนี้การค้า-บุคคลภายนอก	223,531,493.95	100,583,941.18
เจ้าหนี้อื่น	60,814,585.49	50,017,531.22
เจ้าหนี้อื่น-กองทุนมหาวิทยาลัย	60,342,220.72	49,736,400.00
เจ้าหนี้อื่น-กรมสรรพากร	472,364.77	281,131.22
รวม เจ้าหนี้ระยะสั้น	**285,104,522.44**	**169,160,405.61**
หมายเหตุที่ 12. เงินรับฝากระยะสั้น		
เงินรับฝากอื่น		
เงินรับฝากฝึกอบรม	4,087,885.15	3,228,655.20
เงินรับฝากค่าประกันอุบัติเหตุ	84,304.40	4,250,194.40
เงินรับฝากค่าสาธารณูปโภค	4,238,451.17	3,403,599.69
เงินรับฝากค่าธรรมเนียมการศึกษาล่วงหน้า	96,359,719.85	30,710,519.85
เงินรับฝากที่มีระเบียบกำกับ	12,954,001.59	15,111,380.99
เงินรับฝากกองทุนสวัสดิการ	176,341.00	72,772.50
เงินรับฝาก-เงินบริจาคที่มีวัตถุประสงค์	13,576,804.81	27,829,799.63
เงินรับฝากกองทุนกู้ยืมเพื่อการศึกษา	115,548.30	75,457.74
เงินรับฝากเพื่อชำระคืนตามสัญญา	73,751.88	0.61
เงินสนับสนุนสมทบการจัดงานตามโครงการ	4,712,371.64	5,779,688.91
เงินรับฝากรอเบิกคืนนักศึกษา	31,144,269.83	36,189,479.33
เงินรับฝากเพื่อชำระภาษี	181,404.05	119,257.42
เงินรับฝากกิจกรรมนักศึกษา	10,738,711.40	14,648,369.79
เงินรับฝากตามโครงการจัดหารายได้	10,666,939.94	17,905,504.06
เงินรับฝากอื่น	4,308,050.39	1,401,602.06
รวม เงินรับฝากอื่น	**193,418,555.40**	**160,726,282.18**
เงินประกันสัญญา	9,879,555.49	6,421,083.87
รวม เงินรับฝากระยะสั้น	**203,298,110.89**	**167,147,366.05**

มหาวิทยาลัยแม่โจ้
หมายเหตุประกอบงบการเงิน
สำหรับงวดปี สิ้นสุดวันที่ 30 กันยายน 2560

(หน่วย : บาท)

	30 กันยายน 2560	30 กันยายน 2559 (ปรับปรุงใหม่)
หมายเหตุที่ 13. หนี้สินหมุนเวียน		
หนี้สินหมุนเวียนอื่น		
รายได้จากการจัดการศึกษารอรับรู้	127,189,770.00	148,944,110.01
รายได้รอการรับรู้อื่น	2,131,698.91	747,130.30
รวม หนี้สินหมุนเวียนอื่น	**129,321,468.91**	**149,691,240.31**
หมายเหตุที่ 14. หนี้สินไม่หมุนเวียนอื่น		
หนี้สินไม่หมุนเวียนอื่น		
รายได้จากการบริจาครอการรับรู้-ครุภัณฑ์และอุปกรณ์จากโครงการเงินกู้	422.00	422.00
รายได้จากการบริจาครอการรับรู้-ครุภัณฑ์และอุปกรณ์จากการบริจาค	3,052,483.35	3,296,417.62
ประมาณการหนี้สิน-ค่าใช้จ่ายในการพัฒนาบุคลากรตั้งพัก (รอตัดบัญชี)	4,550,000.00	5,500,000.00
เงินสำรองผลประโยชน์พนักงาน	27,677,187.10	-
หนี้สินไม่หมุนเวียนอื่น	9,101,524.36	-
รวม หนี้สินไม่หมุนเวียนอื่น	**44,381,616.81**	**8,796,839.62**
หมายเหตุที่ 15. รายได้จากงบประมาณ		
รายได้จากงบประมาณ		
รายได้จากงบบุคลากร	179,861,980.90	231,546,857.68
รายได้จากงบลงทุน	197,827,136.00	280,910,200.00
รายได้จากงบดำเนินงาน	78,732,868.86	110,816,993.53
รายได้จากงบอุดหนุน	845,584,425.00	676,798,723.00
รายได้จากงบรายจ่ายอื่น	53,542,988.52	-
รายได้จากงบกลาง	123,679,565.61	107,472,949.28
<u>หัก</u> เบิกเกินส่งคืน	349,217.33	468,903.10
เบิกเกินส่งคืนงบบุคลากร	40,787.26	83,049.52
เบิกเกินส่งคืนงบดำเนินงาน	246,057.32	251,651.24
เบิกเกินส่งคืนงบอุดหนุน	21,614.00	62,823.00
เบิกเกินส่งคืนงบรายจ่ายอื่น	26.97	-
เบิกเกินส่งคืนงบกลาง	40,731.78	71,379.34
รวม รายได้จากงบประมาณปีปัจจุบัน	1,478,879,747.56	1,407,076,820.39
รายได้จากงบประมาณปีก่อน		
รายได้จากงบลงทุน	18,813,600.00	5,200,000.00
รายได้จากงบดำเนินงาน	2,170,123.00	2,203,116.70
รายได้จากงบอุดหนุน	801,900.00	
รายได้จากงบกลาง	27,540,562.00	22,148,839.37
รวม รายได้จากงบประมาณปีปัจจุบัน	49,326,185.00	29,551,956.07
รวม รายได้จากงบประมาณ	**1,528,205,932.56**	**1,436,628,776.46**

มหาวิทยาลัยแม่โจ้
หมายเหตุประกอบงบการเงิน
สำหรับงวดปี สิ้นสุดวันที่ 30 กันยายน 2560

	30 กันยายน 2560	30 กันยายน 2559 (ปรับปรุงใหม่)
		(หน่วย : บาท)
รายได้จากงบประมาณ (เบิกแทนกัน)		
งบดำเนินงาน (เบิกแทนกัน)	1,513,640.00	2,052,000.00
งบอุดหนุน (เบิกแทนกัน)	1,586,260.00	4,437,610.00
งบรายจ่ายอื่น (เบิกแทนกัน)	-	30,000.00
รวม รายได้จากงบประมาณ (เบิกแทนกัน)	**3,099,900.00**	**6,519,610.00**
รวม รายได้จากงบประมาณ	**1,531,305,832.56**	**1,443,148,386.46**

หมายเหตุที่ 16 รายได้จากการดำเนินงาน

รายได้จากการจัดการศึกษา	369,547,720.00	410,055,485.00
รายได้เงินผลประโยชน์	94,810,130.99	29,308,196.01
รายได้เงินจากฟาร์ม	3,554,321.00	3,619,461.50
รายได้ดอกเบี้ยเงินฝากที่สถาบันการเงิน	14,445,202.38	12,952,128.47
รายได้เงินอุดหนุนจากแหล่งเงินทุนภายนอก	92,020,703.68	159,025,746.10
รายได้อื่นๆ	18,067,536.36	12,570,663.90
รายได้จากการบริจาค	1,372,199.11	706,943.82
รายได้ระหว่างหน่วยงาน	11,447,037.02	8,667,961.62
รายได้จากการจำหน่ายสินทรัพย์	101,731.50	24,754.00
รายได้จากการฝึกอบรม	461,800.00	1,207,110.00
รายได้อื่นๆ	4,684,768.73	1,963,894.46
รวม รายได้จากการดำเนินงาน	592,445,614.41	627,531,680.98

หมายเหตุที่ 17. ค่าใช้จ่ายบุคลากร

เงินเดือน	142,340,132.60	190,108,872.45
เงินประจำตำแหน่ง	18,907,918.16	18,085,476.00
ค่าล่วงเวลา	2,647,252.50	2,542,015.00
เงินตอบแทนพิเศษของผู้ได้รับเงินเต็มขั้น	330,802.23	116,351.88
ค่าจ้าง	50,889,153.04	53,883,317.71
ค่าตอบแทนพนักงานราชการ	18,913,349.00	18,949,836.00
เงินค่าครองชีพ	9,036,929.00	5,597,905.00
เงินเดือนและค่าจ้างอื่น	526,457,029.00	467,473,951.20
เงินช่วยพิเศษกรณีข้าราชการและลูกจ้างเสียชีวิต	171,330.00	172,200.00
เงินชดเชยสมาชิก กบข.	2,346,551.65	2,747,496.00
เงินสมทบ กบข.	3,519,827.49	4,121,244.00
เงินสมทบกองทุนสำรองเลี้ยงชีพ (กสจ.)	415,324.66	515,335.60
เงินสมทบกองทุนประกันสังคม	12,265,203.00	12,085,935.00
ค่าเช่าบ้าน	87,600.00	199,543.90
เงินสมทบกองทุนสำรองเลี้ยงชีพพนักงานของรัฐ	11,826,549.00	10,616,547.00
ค่าตอบแทนเหมาจ่ายแทนการจัดหารถประจำตำแหน่ง	3,119,037.00	3,279,986.00

(หน่วย : บาท)

	30 กันยายน 2560	30 กันยายน 2559 (ปรับปรุงใหม่)
เงินเพิ่ม	336,000.00	312,000.00
ค่าใช้จ่ายบุคลากรอื่น	134,400.00	39,866,924.00
เงินช่วยการศึกษาและค่าเล่าเรียนบุตร	1,384,714.00	2,143,296.00
ค่ารักษาพยาบาล - คนไข้นอก (รัฐ)	11,665,679.19	12,651,484.82
ค่ารักษาพยาบาล - คนไข้ใน (รัฐ)	2,908,739.63	3,759,765.03
ค่ารักษาพยาบาล - คนไข้นอก (เอกชน)	638,000.00	742,000.00
ค่ารักษาพยาบาล - คนไข้ใน (เอกชน)	28,603.50	247,821.95
รวม ค่าใช้จ่ายบุคลากร	**820,370,124.65**	**850,219,304.54**

หมายเหตุที่ 18. ค่าใช้จ่ายบำเหน็จบำนาญ

บำนาญปกติ	55,952,683.98	47,948,891.25
เงินช่วยเหลือรายเดือนผู้รับเบี้ยหวัดบำนาญ	316,980.00	316,980.00
เงินช่วยค่าครองชีพผู้รับเบี้ยหวัดบำนาญ	4,391,194.59	4,591,731.24
เงินบำเหน็จ	3,018,474.48	735,482.50
เงินบำเหน็จตกทอด	3,267,401.40	2,097,013.57
เงินบำเหน็จดำรงชีพ	13,817,502.85	5,778,803.85
เงินช่วยพิเศษกรณีผู้รับบำนาญตาย	195,388.20	314,433.00
เงินบำเหน็จรายเดือน	5,607,915.00	3,914,832.00
เงินช่วยการศึกษาบุตรบำนาญ	357,150.00	251,615.00
ค่ารักษาพยาบาลข้าราชการบำนาญ - คนไข้นอก (รัฐ)	10,472,607.03	8,719,507.97
ค่ารักษาพยาบาลข้าราชการบำนาญ - คนไข้ใน (รัฐ)	1,417,113.88	1,109,836.16
ค่ารักษาพยาบาลข้าราชการบำนาญ - คนไข้นอก (เอกชน)	36,000.00	46,000.00
ค่ารักษาพยาบาลข้าราชการบำนาญ - คนไข้ใน (เอกชน)	76,252.30	-
รวม ค่าใช้จ่ายบำเหน็จบำนาญ	**98,926,663.71**	**75,825,126.54**

หมายเหตุที่ 19. ค่าใช้จ่ายในการฝึกอบรม

ค่าใช้จ่ายด้านการฝึกอบรม - ในประเทศ	17,749,551.34	15,864,504.68
ค่าใช้จ่ายด้านการฝึกอบรม - ต่างประเทศ	3,296,378.55	1,505,433.45
ค่าใช้จ่ายด้านการฝึกอบรม-บุคคลภายนอก	33,095,954.01	3,128,483.67
รวม ค่าใช้จ่ายด้านการฝึกอบรม	**54,141,883.90**	**20,498,421.80**

มหาวิทยาลัยแม่โจ้
หมายเหตุประกอบงบการเงิน
สำหรับงวดปี สิ้นสุดวันที่ 30 กันยายน 2560

(หน่วย : บาท)

	30 กันยายน 2560	30 กันยายน 2559 (ปรับปรุงใหม่)
หมายเหตุที่ 20. ค่าใช้จ่ายในการเดินทาง		
ค่าเบี้ยเลี้ยงเดินทางเพื่องานราชการภายในประเทศ	1,832,559.00	1,498,972.00
ค่าที่พักเพื่องานราชการภายในประเทศ	4,306,006.40	3,582,304.74
ค่าใช้จ่ายเดินทางอื่นเพื่องานราชการภายในประเทศ	7,492,265.38	6,906,501.51
ค่าเบี้ยเลี้ยงเพื่องานราชการต่างประเทศ	790,870.00	496,050.00
ค่าที่พักเพื่องานราชการต่างประเทศ	630,612.19	337,301.06
ค่าใช้จ่ายเดินทางอื่นเพื่องานราชการต่างประเทศ	3,179,742.36	845,356.64
รวม ค่าใช้จ่ายในการเดินทาง	**18,232,055.33**	**13,666,485.95**
หมายเหตุที่ 21. ค่าตอบแทน ใช้สอย และวัสดุ		
ค่าตอบแทนคณะกรรมการ	3,514,111.00	5,779,842.00
ค่าตรวจกระดาษคำตอบ	203,760.25	269,156.25
ค่าสอนพิเศษ-ภาคปกติ	13,574,750.80	9,689,297.73
ค่าสอนพิเศษ-ภาคสมทบ	5,330,287.00	5,639,946.60
ค่าสอนพิเศษ-ภาคฤดูร้อน	-	830,960.00
ค่าตอบแทนคณะกรรมการและผู้ตรวจดุษฎีนิพนธ์	2,248,111.00	3,202,220.00
ค่าตอบแทนคณะกรรมการตัดสิน	25,800.00	47,600.00
ค่าเบี้ยประชุม	3,130,132.00	2,682,692.00
ค่าใช้จ่ายในการประชุม	796,777.00	711,032.00
เงินประจำตำแหน่งนายกสภามหาวิทยาลัย,อุปนายกสภามหาวิทยาลัย	306,000.00	294,000.00
ค่าตอบแทนอาจารย์ที่ปรึกษา	32,000.00	354,999.00
เงินสมนาคุณผู้ช่วยคณบดี ผู้ช่วยผู้อำนวยการ	347,057.00	398,434.00
ค่าตอบแทนอื่น ๆ	6,423,943.75	3,980,075.50
ค่าจ้างเหมายามรักษาความปลอดภัย	16,231,706.67	14,373,867.39
ค่าจ้างเหมาทำความสะอาด	22,655,503.00	21,437,294.15
ค่าจ้างเหมาคน	32,238,368.86	10,500,225.00
ค่าจ้างเหมาบริการอื่น	56,221,399.54	20,052,646.52
ค่าซ่อมแซมและบำรุงรักษา	9,477,837.13	9,645,241.30
ค่ารับรองและพิธีการ	14,617,134.89	9,053,936.60
ค่าเช่าคอมพิวเตอร์	2,157,860.00	1,517,000.00
ค่าเช่าเครื่องใช้สำนักงาน	814,802.00	720,602.00
ค่าเช่าโดเมนเวปไซค์	856.00	856.00
ค่าเช่าอื่นๆ	875,399.00	134,860.00
ค่าถ่ายเอกสารเพื่อเผยแพร่ประชาสัมพันธ์	2,205,584.88	964,760.80
ค่าธรรมเนียมธนาคาร	11,597.00	14,145.00
ค่าเบี้ยประกันภัย	685,073.26	631,554.86
ค่าธรรมเนียมทำบัตรอนุญาต	4,540.00	1,500.00
ค่าใช้สอยอื่น ๆ	21,194,684.08	15,247,521.00
เงินสมทบค่างานสิ่งก่อสร้าง	-	8,917,628.50

มหาวิทยาลัยแม่โจ้
หมายเหตุประกอบงบการเงิน
สำหรับงวดปี สิ้นสุดวันที่ 30 กันยายน 2560

(หน่วย : บาท)

	30 กันยายน 2560	30 กันยายน 2559 (ปรับปรุงใหม่)
วัสดุใช้ไป	93,782,915.41	52,806,901.20
ค่าถ่ายเอกสาร	7,288,780.56	886,785.08
ค่าเชื้อเพลิง	2,745,100.88	2,200,976.77
ค่าครุภัณฑ์มูลค่าต่ำกว่าเกณฑ์	5,426,790.25	3,119,032.95
รวม ค่าตอบแทน ใช้สอย วัสดุ	**324,568,663.21**	**206,107,590.20**
หมายเหตุที่ 22. ค่าสาธารณูปโภค		
ค่าไฟฟ้า	46,788,207.54	50,267,984.80
ค่าน้ำประปาและน้ำบาดาล	57,760.79	75,059.31
ค่าโทรศัพท์	1,294,661.85	1,529,948.41
ค่าบริการไปรษณีย์	1,122,104.92	1,422,595.86
ค่าบริการสื่อสารและโทรคมนาคมอื่น	368,305.26	1,872,677.32
รวม ค่าสาธารณูปโภค	**49,631,040.36**	**55,168,265.70**
	-	-
หมายเหตุที่ 23. ค่าใช้จ่ายเงินอุดหนุน		
ค่าใช้จ่ายเงินอุดหนุนดำเนินงาน-ตอบแทน (โครงการ)	-	829,300.00
ค่าใช้จ่ายเงินอุดหนุนดำเนินงาน-ใช้สอย (โครงการ)	-	4,852,750.55
ค่าใช้จ่ายเงินอุดหนุนดำเนินงาน-วัสดุ (โครงการ)	-	568,318.20
เงินอุดหนุนสำหรับโครงการเงินวิจัยจากแหล่งทุนภายนอก	83,373,972.23	147,311,458.32
เงินทุนการศึกษาของนักศึกษา	4,296,710.00	3,075,000.00
เงินทุนวิจัย	1,673,400.00	1,257,250.00
ค่าใช้จ่ายเงินอุดหนุนดำเนินงานอื่น	221,371,930.44	161,288,865.80
ค่าใช้จ่ายเงินอุดหนุนเพื่อการดำเนินงานอื่น-อุดหนุนทั่วไป	122,910,449.35	160,612,237.00
ค่าใช้จ่ายเงินอุดหนุนเพื่อการดำเนินงานอื่น-อุดหนุนพนักงานมหาวิทยาลัย	98,461,481.09	676,628.80
รวม ค่าใช้จ่ายเงินอุดหนุน	**310,716,012.67**	**319,182,942.87**
หมายเหตุที่ 24. ค่าเสื่อมราคาและค่าตัดจำหน่าย		
ค่าเสื่อมราคา - อาคารและสิ่งปลูกสร้าง	144,266,308.44	137,461,513.93
ค่าเสื่อมราคา - ครุภัณฑ์และอุปกรณ์	68,882,128.12	72,686,944.60
ค่าจำหน่าย - ครุภัณฑ์และอุปกรณ์	-	-
รวม ค่าเสื่อมราคาและค่าตัดจำหน่าย	**213,148,436.56**	**210,148,458.53**

มหาวิทยาลัยแม่โจ้
หมายเหตุประกอบงบการเงิน
สำหรับงวดปี สิ้นสุดวันที่ 30 กันยายน 2560

(หน่วย : บาท)

	30 กันยายน 2560	30 กันยายน 2559 (ปรับปรุงใหม่)
หมายเหตุที่ 25. ค่าใช้จ่ายอื่น		
ค่าใช้จ่ายระหว่างหน่วยงาน	4,061,694.60	6,704,327.00
ค่าใช้จ่ายระหว่างหน่วยงาน-อื่น ๆ	915,389.60	115,233.00
ค่าใช้จ่ายระหว่างหน่วยงาน(งบอุดหนุน)	43,405.00	9,590.00
ค่าใช้จ่ายเบิกแทนกัน	3,102,900.00	6,579,504.00
ค่าใช้จ่ายอื่น	52,183,120.81	32,955,927.23
เงินสมทบกองทุน	50,720,935.88	28,535,190.47
เงินสมทบกองทุนสวัสดิการมหาวิทยาลัยแม่โจ้	864,000.00	549,000.00
เงินสมทบกองทุนพัฒนาแม่โจ้	15,778,294.00	10,310,000.00
เงินสมทบกองทุนพัฒนาบุคลากร	5,345,056.39	5,177,336.00
เงินกองทุนบริหารทรัพย์สินมหาวิทยาลัย	3,297,710.00	-
เงินสมทบกองทุนคณะวิทยาศาสตร์	717,500.00	773,800.00
เงินสมทบกองทุนคณะผลิตกรรมการเกษตร	4,069,731.13	4,623,710.00
เงินสมทบกองทุนสำนักวิจัย	-	4,823,774.47
เงินสมทบกองทุนคณะสัตวศาสตร์	500,000.00	623,900.00
เงินสมทบกองทุนคณะศิลปศาสตร์	327,600.00	705,400.00
เงินสมทบกองทุนวิทยาลัยพลังงานทดแทน	2,939,371.46	414,140.00
เงินสมทบกองทุนสนับสนุนวิชาการและพัฒนานักศึกษา	-	534,130.00
เงินสมทบกองทุนสนับสนุนวิชาการและพัฒนานักศึกษาคณะเศรษฐศาสตร์	2,175,000.00	-
เงินสมทบกองทุนคณะเทคโนโลยีการประมง	200,000.00	-
เงินสมทบกองทุนคณะเศรษฐศาสตร์	1,102,000.00	-
เงินสมทบกองทุนบริหารทรัพย์สินคณะประมง	300,000.00	-
เงินสมทบกองทุนบริหารทรัพย์สินคณะเศรษฐศาสตร์	2,003,724.00	-
เงินสมทบกองทุนพัฒนาวิชาการ	3,054,270.00	-
เงินสมทบกองทุนสนับสนุนงานวิชาการคณะประมง	100,000.00	-
เงินสมทบกองทุนบริหารทรัพย์สินวิทยาลัยบริหารศาสตร์	3,326,933.47	-
เงินสมทบกองทุนวิชาการและพัฒนานักศึกษา วิทยาลัยบริหารศาสตร์	1,663,466.74	-
เงินสมทบกองทุนวิชาการและพัฒนานักศึกษา วิทยาลัยพลังงาน	672,037.36	-
เงินสมทบกองทุนวิชาการและพัฒนานักศึกษา สำนักงานอธิการบดี	1,895,377.95	-
เงินสมทบกองทุนศิลปวัฒนธรรม	388,863.38	-
ค่าใช้จ่ายอื่น	1,462,184.93	4,420,736.76
หนี้สูญ	759,793.00	-
ค่าจำหน่ายจากการขายสินทรัพย์	58,704.67	-
รวม ค่าใช้จ่ายอื่น	57,063,313.08	39,660,254.23

มหาวิทยาลัยแม่โจ้
งบแสดงการเปลี่ยนแปลงสินทรัพย์สุทธิ/ส่วนทุน
สำหรับงวดปี สิ้นสุดวันที่ 30 กันยายน 2560

(หน่วย : บาท)

	หมายเหตุ	ทุน	รายได้สูง/(ต่ำ)กว่าค่าใช้จ่ายสะสม	รวมสินทรัพย์สุทธิ/ส่วนทุน
หมายเหตุที่ 28. รายการเปลี่ยนแปลงทุน				
รายละเอียดประกอบ				
ผลสะสมจากการแก้ไขข้อผิดพลาดปีก่อน ปี 59				
ปรับปรุง โอนปิดบัญชีรายได้สูง/(ต่ำ) กว่าค่าใช้จ่ายสะสม ปี 58				
ปรับปรุง อาคาร		1,980,000.00		1,980,000.00
ปรับปรุง เงินเหลือจ่ายปีเก่า		(2,119,825.76)		(2,119,825.76)
ปรับปรุง โอนปิดบัญชีรายได้สูง/(ต่ำ) กว่าค่าใช้จ่ายสะสม ปี 48-58		(880,567,035.96)	880,567,035.96	-
ปรับปรุง เงินเหลือจ่ายปีเก่า			(3,259,617.72)	(3,259,617.72)
ปรับปรุง เงินเหลือจ่ายปีเก่า			245,785.26	245,785.26
ปรับปรุง เงินเหลือจ่ายปีเก่า			(5,745,993.36)	(5,745,993.36)
		(880,706,861.72)	871,807,210.14	(8,899,651.58)
การเปลี่ยนแปลงที่ทำให้ทุนเพิ่ม/ลด ปี 59				
การบันทึกตัดจำหน่ายสินทรัพย์ เข้าบัญชีทุน		(5.00)		(5.00)
		(5.00)	-	(5.00)
ผลสะสมจากการแก้ไขข้อผิดพลาดปีก่อน ปี 60				
ปรับปรุง ข้อผิดพลาดปีเก่า		-	745,683.84	745,683.84
		-	745,683.84	745,683.84
ผลสะสมของการเปลี่ยนแปลงนโยบายการบัญชี ปี 60				
นโยบายการจัดสรรเงินเหลือจ่ายเข้าบัญชีกองทุน		51,278,424.42		51,278,424.42
		51,278,424.42	-	51,278,424.42
การเปลี่ยนแปลงที่ทำให้ทุนเพิ่ม/ลด ปี 60				
การบันทึกตัดจำหน่ายสินทรัพย์ เข้าบัญชีทุน		(9.00)	-	(9.00)
		(9.00)	-	(9.00)